

Uchwała nr 1/2008


*Powiatowej Rady Zatrudnienia w Nowej Soli z dnia 07 marca 2008 roku
w sprawie zaopiniowania sprawozdania z działalności
Powiatowego Urzędu Pracy w Nowej Soli za 2007 r.*

Działając na podstawie art. 22 ust. 6 w związku z art. 22 ust. 5 pkt. 5
Ustawy z dnia 20 kwietnia 2004 r. o promocji zatrudnienia i instytucjach rynku pracy
(Dz. U. Nr 99, poz. 1001 z późn. zm.)

uchwała się, co następuje:

§ 1. Powiatowa Rada Zatrudnienia w Nowej Soli pozytywnie opiniuje sprawozdanie z działalności Powiatowego Urzędu Pracy w Nowej Soli za 2007 r.

§ 2. Uchwała wchodzi w życie z dniem podjęcia.

**Przewodniczący
Powiatowej Rady Zatrudnienia
w Nowej Soli**

Kazimierz Ponikwia



POWIATOWY URZĄD PRACY
W NOWEJ SOLI

SPRAWOZDANIE
Z DZIAŁALNOŚCI
POWIATOWEGO URZĘDU PRACY
W 2007 ROKU

Nowa Sól, luty 2008 r.

SPIS TREŚCI

	<u>Strona</u>
Wstęp.....	5
<i>Rozdział I. Informacje o działaniach aktywizujących, kierowanych do osób bezrobotnych z powiatu nowosolskiego, realizowanych przez Powiatowy Urząd Pracy w Nowej Soli w 2007 roku.....</i>	7-32
1.1 Pośrednictwo pracy.....	8
1.2 Poradnictwo zawodowe i klub pracy.....	11
1.3 Roboty publiczne.....	13
1.4 Zwrot składek ZUS.....	15
1.5 Prace interwencyjne.....	15
1.6 Refundacja kosztów wyposażenia lub doposażenia stanowiska pracy.....	19
1.7 Dojazdy do pracy.....	20
1.8 Jednorazowe środki na rozpoczęcie działalności gospodarczej.....	20
1.9 Prace społecznie użyteczne.....	22
1.10 Staże.....	23
1.11 Przygotowanie zawodowe.....	24
1.12 Szkolenia.....	26
1.13 Projekty i programy.....	28
1.14 Podsumowanie.....	31
<i>Rozdział II. Informacje o stanie bezrobocia na terenie powiatu nowosolskiego w 2007 roku.....</i>	33-42
2.1 Rejestracja bezrobotnych.....	34
2.2 Analiza decyzji administracyjnych wydanych przez PUP w 2007 roku.....	42
<i>Rozdział III. Wydatkowanie środków Funduszu Pracy w 2007 roku.....</i>	43-47
Wydatkowanie środków Funduszu Pracy w 2007 roku wg sprawozdania MPiPS-02.....	45
<i>Rozdział IV. Warunki realizacji zadań w Powiatowym Urzędzie Pracy w Nowej Soli w 2007 roku.....</i>	49-58
4.1 Struktura zatrudnienia.....	50
4.2 Wynagrodzenia w 2007 roku.....	55
4.3 Wydatki rzeczowe.....	55
4.4 Sytuacja lokalowa i wyposażenie urzędu pracy – warunki pracy w 2007 r.....	56

Wstęp

Prezentowane sprawozdanie z działalności Powiatowego Urzędu Pracy w Nowej Soli za rok 2007 zawiera m. in.: zmiany jakie zaszły w zakresie stanu i struktury bezrobocia w powiecie nowosolskim.

Ukazane zostały również działania służb zatrudnienia PUP w zakresie aktywizacji bezrobotnych oraz warunki pracy w jakich realizowane były ustawowe zadania.

Sporządził
Zespół pracowników PUP
pod kierownictwem
Dyrektora Urzędu
Pani Elżbiety Ściopko-Moszkowicz

ROZDZIAŁ I

**INFORMACJE
O DZIAŁANIACH AKTYWIZUJĄCYCH,
KIEROWANYCH DO OSÓB BEZROBOTNYCH
Z POWIATU NOWOSOLSKIEGO,
REALIZOWANYCH PRZEZ POWIATOWY URZĄD
PRACY W NOWEJ SOLI
W 2007 ROKU**

1.1 POŚREDNICTWO PRACY

W okresie od stycznia do grudnia 2007 roku pośrednictwo pracy przyjęło do realizacji 3644 ofert pracy. Na liczbę tą składają się m.in.: oferty pracy niesubsydiowanej, prace interwencyjne, roboty publiczne, oferty staży, przygotowania zawodowego oraz prace społecznie użyteczne. Zgłaszane oferty pracy dotyczą w większości miejsc odtwarzanych, rotacja pracowników spowodowana jest niskimi płacami, otwarciem nowych rynków pracy w Unii Europejskiej i poza nią oraz wygórowanymi wymaganiami stawianymi przez pracodawców. Ponadto, nadzieję na nowe miejsca pracy daje strefa ekonomiczna, która nieustannie się rozwija i gdzie powstają nowe zakłady produkcyjne i tym samym tworzone nowe miejsca pracy.

W 2007 roku, 229 ofert dotyczyło zatrudnienia w ramach robót publicznych, co stanowi 6,28 % podjęć pracy wśród ofert realizowanych przez pośrednictwo. Ponadto, 204 oferty dotyczyły zatrudnienia w ramach prac interwencyjnych, co stanowi 5,60 % oferowanej pracy przez pośrednictwo pracy.

Podczas rocznej pracy m.in. pośrednictwa pracy: 402 osoby zostały skierowane na staże, 237 osób podjęło przygotowanie zawodowe, 271 osób skierowano na prace społeczno-użyteczne, udzielono 55 dotacji dla pracodawców oraz zrefundowano częściowe składki ZUS - 4 pracodawcom. Dodatkowo w ciągu roku 125 osób bezrobotnych otrzymało jednorazowe środki na rozpoczęcie własnej działalności gospodarczej. W ciągu analizowanego okresu 305 osób odmówiło bez uzasadnionej przyczyny przyjęcia proponowanej oferty pracy, stażu, przygotowania zawodowego lub szkolenia. Z przedstawionych danych wynika, iż pracodawcy zainteresowani są w większości stażami i przygotowaniem zawodowym, gdyż przy tych formach nie zawierają umowy o pracę i tym samym nie ponoszą kosztów związanych z zatrudnieniem pracownika. Ponadto, zauważa się

zwiększone zainteresowanie lokalnych pracodawców możliwością subsydiowania miejsc pracy przez tutejszy urząd.

Średni czas obsadzenia wolnego miejsca pracy (jest to liczba dni, które upłynęły od zgłoszenia do obsadzenia wolnego miejsca pracy podzielona przez liczbę ofert zgłaszanych w miesiącu) w omawianym okresie wynosi 6 dni.

Poza ofertami zgłoszonymi do PUP pracę podjęło 3380 osób, co stanowi 62,09% łącznej liczby podjęć pracy. Są to oferty pracy, które nie zostały zgłoszone do pośrednictwa pracy pomimo obowiązku nałożonego na pracodawcę ustawą o promocji zatrudnienia i instytucjach rynku pracy. Pośrednictwo pracy na koniec roku 2007 współpracowało z 1253 pracodawcami – liczba ta, w ciągu roku ulegała kilkakrotnie zmianie ze względu na tworzenie się nowych podmiotów gospodarczych lub likwidację już istniejących. Współpraca z ww. podmiotami dotyczyła głównie aktualizacji kart pracodawców w banku danych poprzez wizyty, poszukiwania wolnych miejsc zatrudnienia, promocji usług urzędu, obustronnych kontaktów telefonicznych oraz opiniowania wniosków (dotyczy miejsc subsydiowanych) na podstawie wizyt.

Ogółem w ciągu 2007 roku pośrednicy pozyskali 1403 oferty pracy subsydiowanej oraz 2241 niesubsydiowanej. Dokonano 535 wizyt u lokalnych pracodawców w tym 80 po raz pierwszy. Ponadto, zorganizowano 22 giełdy pracy w wyniku, których zatrudniono 69 osób.

W ogólnej liczbie zgłoszonych ofert było:

- 1403 oferty (38,5%), które dotyczyły form subsydiowanych,
- 921 ofert (25,27%) dotyczących sektora publicznego,
- 28 ofert (0,77%) przeznaczonych dla osób niepełnosprawnych

Reasumując, w okresie od stycznia do grudnia 2007 roku Powiatowy Urząd Pracy w Nowej Soli posiadał w realizacji 3644 oferty pracy, o 426 więcej niż w roku poprzednim. Więcej o 3 propozycje pracy dotyczyło miejsc subsydiowanych oraz więcej o 124 dotyczyło sektora publicznego.

W stosunku do roku ubiegłego liczba zorganizowanych giełd pracy wzrosła o 14. Dodatkowo wzrosła liczba współpracujących z urzędem pracodawców o 61 podmiotów gospodarczych.

Zakłady, które najczęściej zgłaszały wolne miejsca zatrudnienia oraz korzystały z usług pośrednictwa pracy w ww. okresie to:

- „Funai Electric Polska ” – Nowa Sól,

- „Jadik” – Nowa Sól, Przyborów
- „Fatsa S.A.” - Nowa Sól,
- „Zaset” – Kozuchów
- „Dozamet” sp. z o.o. – Nowa Sól
- „Mała odlewnia” – Nowa Sól
- „Konstal” – Nowa Sól
- „Lubięcin” sp. z o.o. - Lubięcin
- „Dongwon ZS” - Kozuchów
- „Bcc Polska” – Nowa Sól
- „Anilo” – Nowa Sól,
- „Poczta Polska” – Zielona Góra
- „Hesmo” - Otyń
- „Areszt Śledczy” – Nowa Sól
- „Adecco Poland” – Gorzów Wielkopolski
- lokalna administracja (Starostwo Powiatowe, ZUS, Urząd Skarbowy, MOPS)
- oraz drobne zakłady budowlane i firmy transportowe.

Pracodawcy najczęściej zgłaszali zapotrzebowanie na pracowników w zawodach:

- pracownik biurowy,
- sprzedawca-kasjer,
- pracownik budowlany,
- robotnik gospodarczy,
- pomocniczy robotnik prac polowych,
- kierowca samochodów ciężarowych,
- sprzątaczką,
- operator maszyn i urządzeń,
- szwacz,
- robotnik pomocniczy w przemyśle przetwórczym,
- Operator maszyn do szycia,
- mechanik maszyn i urządzeń
- operator maszyn do obróbki drewna.

Zgłaszane oferty pracy dotyczyły najczęściej następujących działów gospodarki:

- przetwórstwo przemysłowe,
- administracja publiczna i obrona narodowa,
- handel hurtowy i detaliczny,
- budownictwo,
- edukacja,
- pozostała działalność usługowa, komunalna.

1.2 PORADNICTWO ZAWODOWE I KLUB PRACY

W okresie 01.01.2007r. – 31.12.2007r. z usług poradnictwa zawodowego w Powiatowym Urzędzie Pracy skorzystało 1256 osób. Część osób skorzystała zarówno z porad indywidualnych jak i grupowych. Doradca zawodowy służył pomocą w godzinach pracy tut. urzędu, udzielając porad oraz informacji zawodowej w formie indywidualnej i grupowej. W spotkaniach grupowych z zakresu poradnictwa zawodowego oraz informacji zawodowej organizowanych przez doradcę zawodowego uczestniczyło 660 osób. Doradca zawodowy zrealizował 42 spotkania w formie porady grupowej oraz 6 spotkań dotyczących informacji zawodowej. W zajęciach organizowanych w formie porady grupowej uczestniczyło 585 osób. Zajęcia polegały na przygotowywaniu bezrobotnych do efektywnego radzenia sobie w poszukiwaniu i podejmowaniu zatrudnienia, w szczególności poprzez udział w spotkaniach z zakresu autoprezentacji i prowadzenia rozmowy kwalifikacyjnej, sporządzania dokumentów aplikacyjnych oraz metod poszukiwania pracy.

Chcąc wyjść naprzeciw oczekiwaniom osób bezrobotnych PUP w Nowej Soli, w zakresie usług poradnictwa zawodowego, umożliwił bezrobotnym udział w grupowych zajęciach z zakresu informacji zawodowej, na których to osoby bezrobotne mogły zapoznać się m.in. z ofertami zatrudnienia w powiecie nowosolskim, informacjami związanymi ze światem pracy, które mogą być wykorzystywane w procesie podejmowania decyzji zawodowych, uwzględniających dane o zawodach oraz dotyczących dróg prowadzących do uzyskania kwalifikacji zawodowych i możliwości pozyskiwania pracy. Z informacji zawodowej realizowanej w formie grupowej skorzystało 75 osób. Informacja zawodowa obejmowała również przybliżenie osobom bezrobotnym ich praw i obowiązków, a także prezentacji form wsparcia, z jakich może skorzystać osoba zarejestrowana w urzędzie pracy.

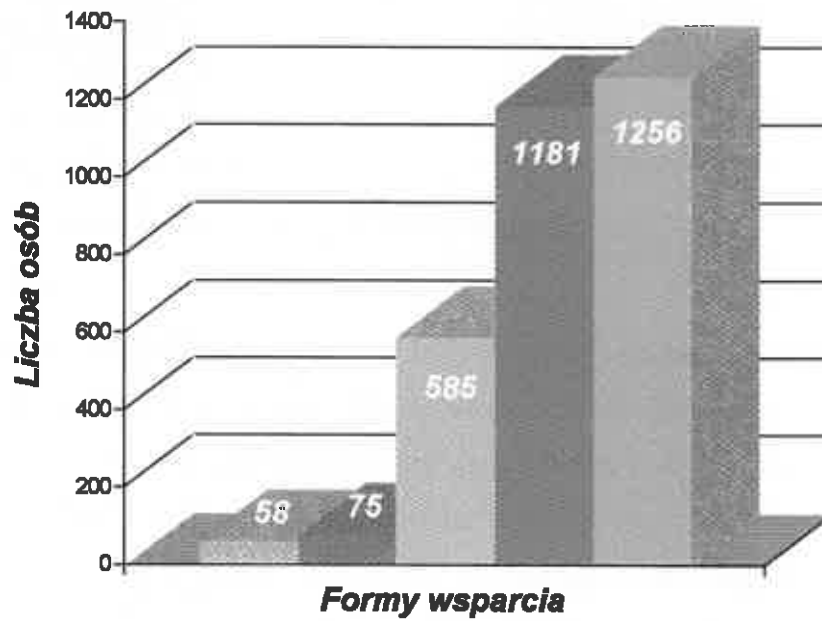
W celu umożliwienia szerszemu gronu korzystania z poradnictwa zawodowego doradca zawodowy jest wyposażony w laptop i projektor multimedialny, co umożliwia przeprowadzenie zajęć grupowych przy wykorzystaniu nowych technologii i najnowszych metod dydaktycznych. Zostały również przygotowane prezentacje multimedialne ułatwiające realizację zadań z zakresu poradnictwa zawodowego. Prezentacje multimedialne dotyczyły m.in. tematyki: sytuacji na lokalnym rynku pracy oraz form wsparcia realizowanych z Europejskiego Funduszu Społecznego, a także praw i obowiązków osoby bezrobotnej.

Z pomocy doradcy zawodowego w formie porady indywidualnej skorzystało 1181 osób. Doradca zawodowy udzielając porady indywidualnej, pomagał przy wyborze kierunku kształcenia, przekwalifikowania oraz zawodu. Udzielał również informacji na temat możliwości uzupełnienia wiedzy i umiejętności w zakresie szkolnictwa nieodpłatnego, komercyjnego oraz szkoleń organizowanych przez urząd pracy.

Doradca zawodowy realizował porady indywidualne w oparciu o rozmowę doradczą oraz analizę dokumentów osób bezrobotnych. 58 osób skorzystało z pomocy doradcy zawodowego w postaci indywidualnej informacji zawodowej. Doradca zawodowy w ramach indywidualnej informacji zawodowej pomagał osobom zainteresowanym przekazując informacje na temat rynku pracy, które były wykorzystywane przez te osoby w procesie podejmowania decyzji zawodowych, z uwzględnieniem danych na temat interesujących te osoby zawodów oraz dróg prowadzących do uzyskania kwalifikacji zawodowych i możliwości pozyskiwania pracy. Pomagał również w poszukiwaniu ofert pracy przy pomocy internetu. Udzielał informacji na temat dostępnych portali z ofertami pracy, pokazywał jak można wykorzystywać Internet, jako jedną z technik aktywnego poszukiwania pracy.

W celu poprawy jakości usług oraz zwiększenia dostępności do tego rodzaju pomocy w PUP w Nowej Soli zatrudniono 2 nowych pracowników odpowiedzialnych za realizację zadań poradnictwa zawodowego oraz 2 pracowników odpowiedzialnych za realizację zadań klubu pracy, z tego względu zwiększono ilość sal w których udzielana jest powyższa pomoc. Dzięki tym zabiegom więcej osób będzie mogło skorzystać z usług poradnictwa zawodowego oraz z klubu pracy.

Poradnictwo Zawodowe




- *Indywidualna informacja zawodowa*
- *Grupowa informacja zawodowa*
- *Porada grupowa*
- *Porada indywidualna*
- *Ogółem liczba osób korzystających z poradnictwa zawodowego*

1.3 ROBOTY PUBLICZNE

W 2007 roku zawarto z samorządami gminnymi 8 umów o organizację robót publicznych (zgodnie ze złożonymi wnioskami). Osoby bezrobotne w ramach robót publicznych zatrudnione były najczęściej jako pracownik fizyczny, pracownik gospodarczy, robotnik porządkowy, robotnik drogowy, robotnik budowlany.


Roboty publiczne



Prace wykonywane przez osoby w ramach robót publicznych obejmowały prace porządkowe, pielęgnacja roślin, prace remontowe dróg, prace drogowe, sanitarne, remontowo – budowlane, melioracyjne, konserwatorskie itp.


Na realizację robót publicznych zaplanowano wydatki w kwocie 1.002.821,00 zł, wydano ogółem 999.414,02 zł.

Roboty publiczne



W ramach tej formy zatrudnienie znalazło – 229 osób bezrobotnych.

Osoby skierowane do pracy w ramach robót publicznych



1.4 ZWROT SKŁADEK ZUS

W 2007 roku pracodawcy złożyli 4 wnioski w sprawie jednorazowej refundacji poniesionych kosztów z tytułu opłaconych składek na ubezpieczenia społeczne w związku z zatrudnieniem skierowanego bezrobotnego. W ramach tej formy podpisano z pracodawcami 3 umowy na zatrudnienie 4 osób bezrobotnych. Jeden pracodawca zrezygnował z tej formy wsparcia jeszcze przed podpisaniem umowy. Ponadto zrefundowano składki za 5 osób z umów zawartych w roku 2006. Na zwrot składek ZUS zaplanowano wydatki w kwocie 10.662,00 zł, wydano ogółem 10.661,78 zł.

1.5 PRACE INTERWENCYJNE

W roku 2007 do Powiatowego Urzędu Pracy w Nowej Soli wpłynęły 127 wnioski od pracodawców w sprawie organizacji prac interwencyjnych, z czego 12 wniosków nie stanowiło podstawy zawarcia umowy w związku z uzyskaniem negatywnej opinii komisji ds. rozpatrywania wniosków na aktywne formy lub nie spełnianiem wymogów formalno – prawnych.

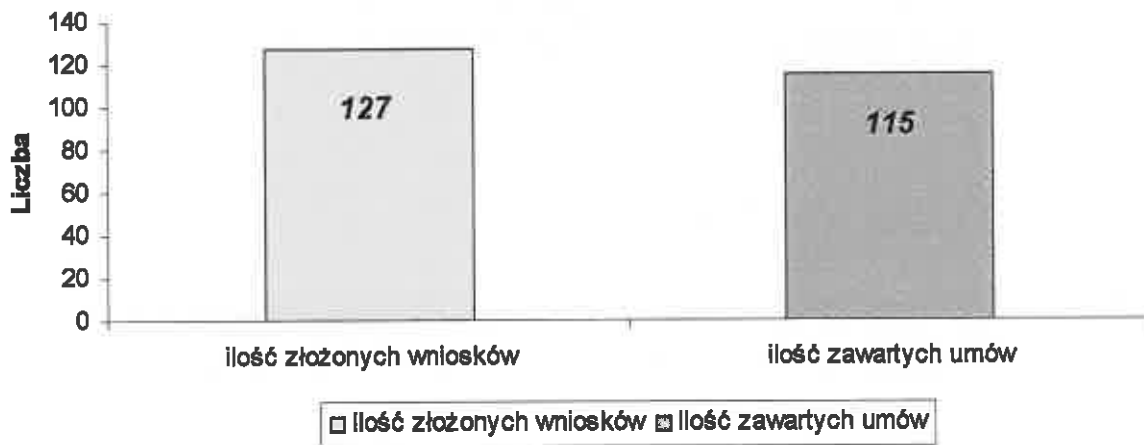
W roku 2007 Powiatowy Urząd Pracy w Nowej Soli zawarł z pracodawcami 115 umów w sprawie organizacji prac interwencyjnych w tym:

- 81 umów w ramach prac interwencyjnych

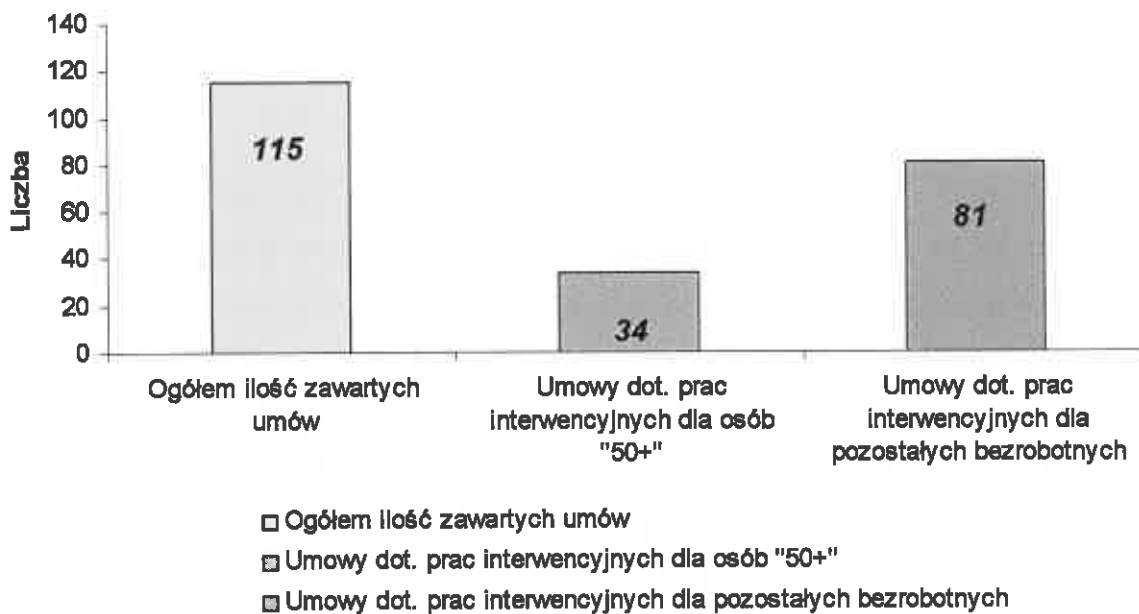
- 34 umów w ramach prac interwencyjnych „50 +”, w tym 15 umów w sprawie finansowania prac interwencyjnych 50+ wraz z refundacją kosztów wyposażenia lub doposażenia stanowiska pracy.

Z wszystkich umów zawartych w roku 2007 w sprawie organizacji prac interwencyjnych rozwiązano 3 umowy na wniosek pracodawcy.

Prace interwencyjne



Prace interwencyjne



W ramach wszystkich umów zawartych w 2007 roku w sprawie organizacji prac interwencyjnych zatrudnienie otrzymało łącznie 204 osoby, w tym:

- w ramach prac interwencyjnych „50+” - 41 osób,
- w ramach prac interwencyjnych dla pozostałych osób - 163 osoby.

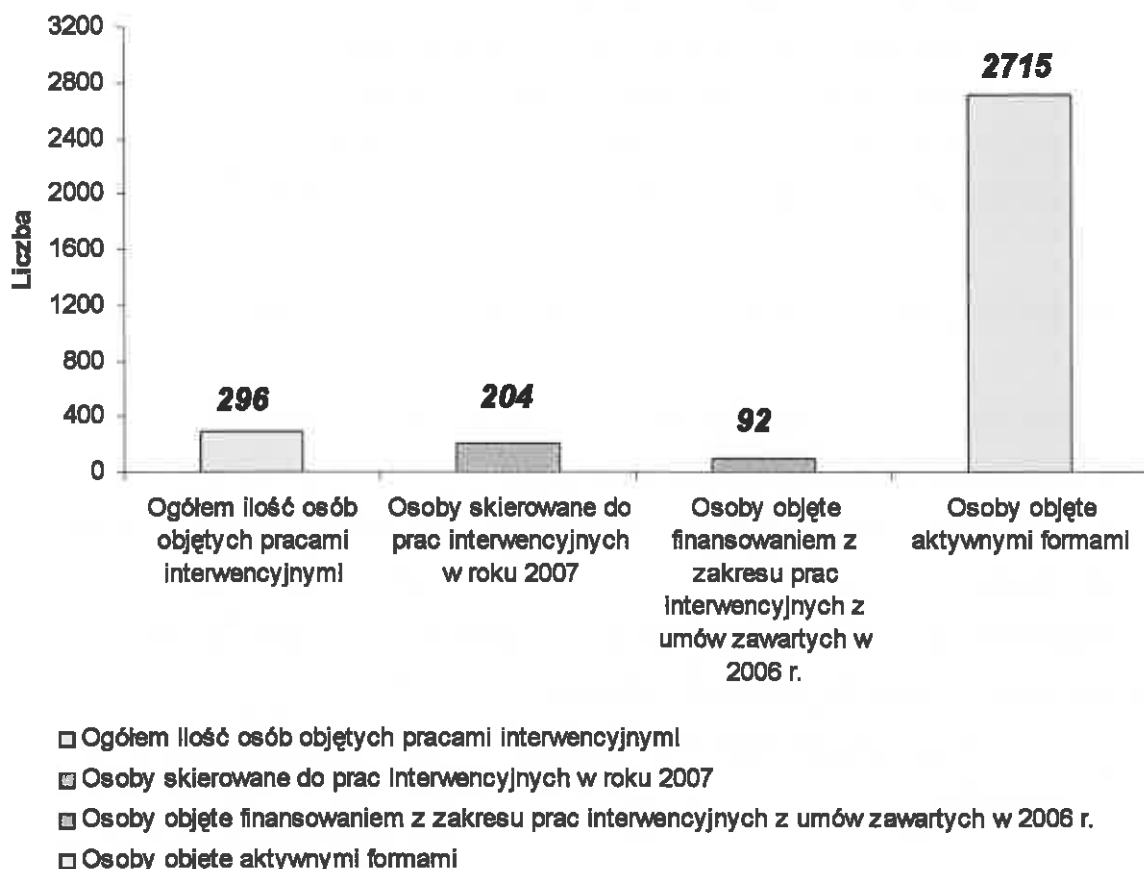
W roku 2007 trwała kontynuacja rozliczania umów zawartych w 2006 roku. Łącznie w roku 2007 finansowano 56 umów zawartych w roku 2006 w tym:

- 21 umów realizowanych w ramach prac interwencyjnych 50+,
- 35 umów realizowanych w ramach prac interwencyjnych dla pozostałych osób bezrobotnych.

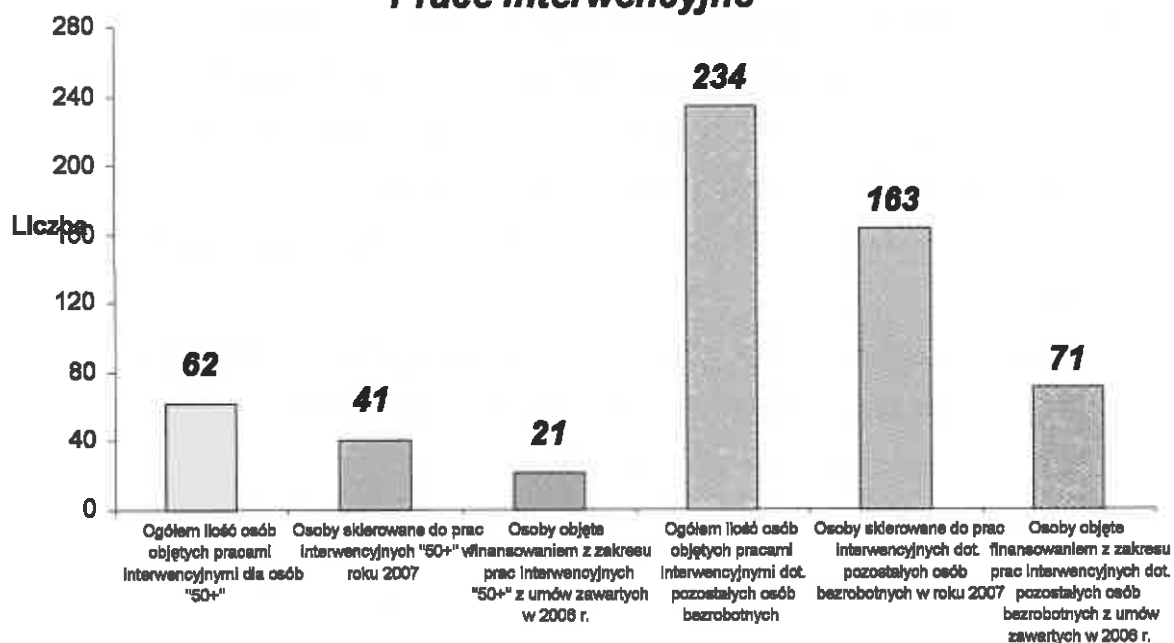
W ramach zawartych umów w sprawie organizacji prac interwencyjnych w 2006 roku, objętych finansowaniem w roku 2007 było 92 osoby w tym:

- 21 osób w ramach prac interwencyjnych „50+”,
- 71 osób w ramach prac interwencyjnych dla pozostałych bezrobotnych.

Prace interwencyjne



Prace interwencyjne



- Ogółem ilość osób objętych pracami interwencyjnymi dla osób "50+"
- Osoby skierowane do prac interwencyjnych "50+" w roku 2007
- Osoby objęte finansowaniem z zakresu prac interwencyjnych "50+" z umów zawartych w 2006 r.
- Ogółem ilość osób objętych pracami interwencyjnymi dot. pozostałych osób bezrobotnych
- Osoby skierowane do prac interwencyjnych dot. pozostałych osób bezrobotnych w roku 2007
- Osoby objęte finansowaniem z zakresu prac interwencyjnych dot. pozostałych osób bezrobotnych z umów zawartych w 2006 r.

Na realizację prac interwencyjnych zaplanowano środki w kwocie 884.308,00 zł, w tym:

- na realizację prac interwencyjnych 50+ kwotę 179.456,00 zł oraz kwotę 229.432,00 zł na dofinansowanie miejsca pracy,
- na realizację prac interwencyjnych dla pozostałych osób bezrobotnych 475.420,00 zł.

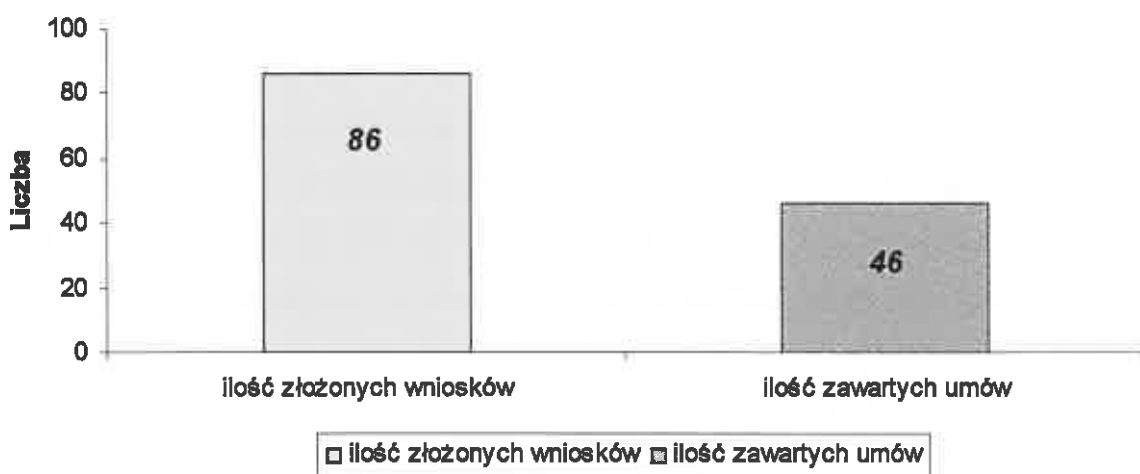
Wydatkowano ogółem na prace interwencyjne 649.008,92 oraz na dofinansowanie miejsca pracy 229.432,00 zł.

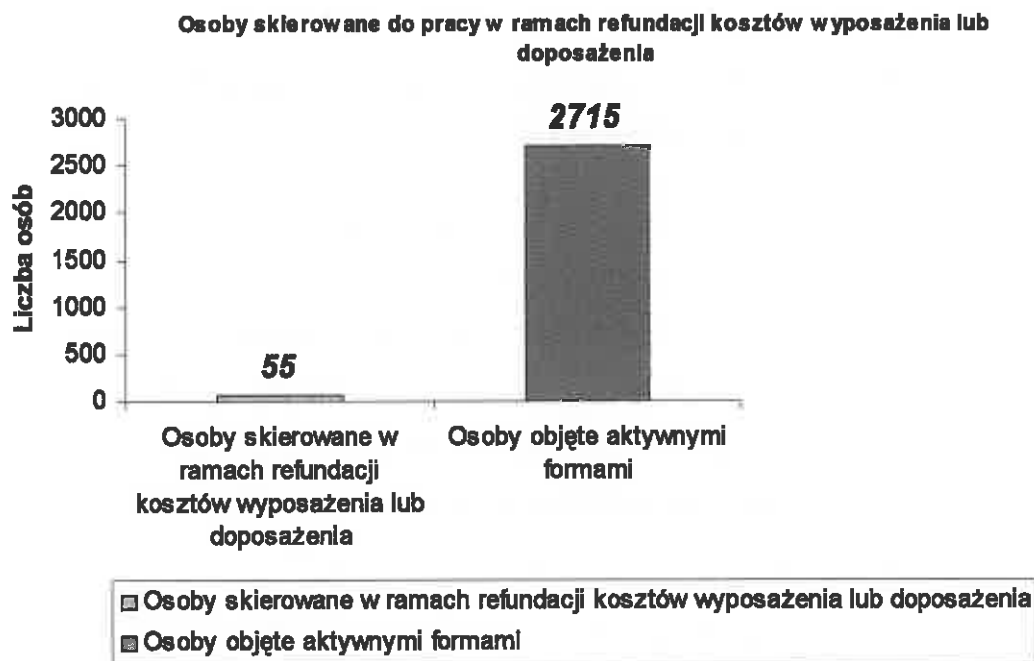
Główne rodzaje pracodawców korzystających z tej formy wsparcia to mikro i małe przedsiębiorstwa.

1.6 REFUNDACJA KOSZTÓW WYPOSAŻENIA LUB DOPOSAŻENIA STANOWISKA PRACY

W roku 2007 pracodawcy złożyli 86 wniosków o udzielenie refundacji kosztów wyposażenia lub doposażenia stanowiska pracy. Powiatowy Urząd Pracy w Nowej Soli zawarł 46 umów, z tego 3 umowy zostały rozwiązane na wniosek pracodawcy. W ramach tych umów utworzono 53 miejsca pracy (skierowano 55 osób) na które wydatkowano 691 989,00 zł. Środki planowane na tę formę wsparcia wynosiły 705 189,00 zł. Główne rodzaje pracodawców korzystających z tej formy wsparcia to mikro i małe przedsiębiorstwa.

Refundacja kosztów wyposażenia lub doposażenia stanowiska pracy





1.7 DOJAZDY DO PRACY

W roku 2007 ze zwrotu kosztów przejazdu do pracy skorzystało 120 osób, w tym 28 przechodzących z 2006 roku. Na zwrot kosztów przejazdu do pracy zaplanowano wydatki w kwocie 58.137,00 zł, wydano ogółem 54.305,43 zł. Ta forma wsparcia wspiera mobilność osób bezrobotnych i umożliwia im podjęcie zatrudnienia poza miejscem zamieszkania.

1.8 JEDNORAZOWE ŚRODKI NA PODJĘCIE DZIAŁALNOŚCI GOSPODARCZEJ

W roku 2007 złożono 214 wniosków o przyznanie jednorazowych środków na rozpoczęcie działalności gospodarczej. Powiatowy Urząd Pracy w Nowej Soli zawarł 126 umów, w tym:

- 64 w ramach projektów współfinansowanych z Europejskiego Funduszu Społecznego,
- 62 w ramach środków z Funduszu Pracy.

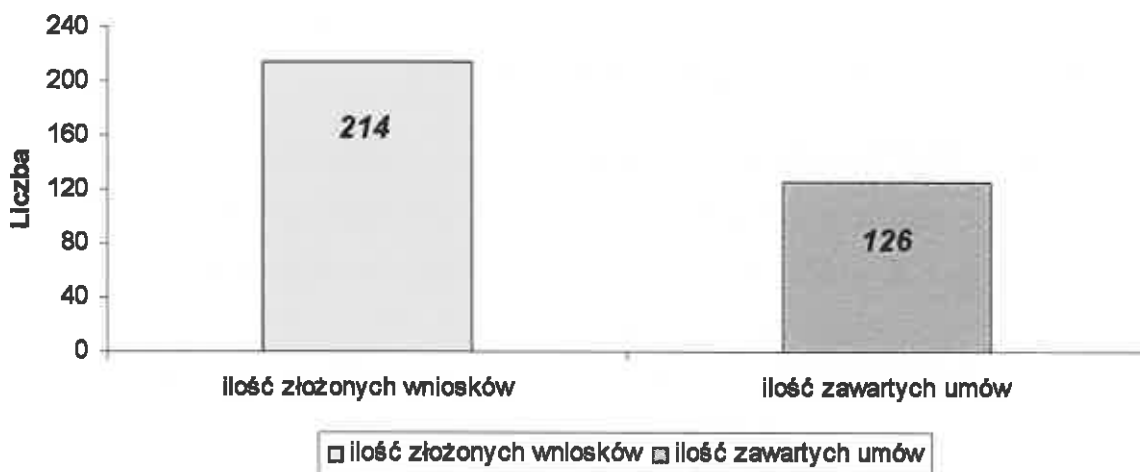
Ze 126 zawartych umów:

- 14 to umowy w ramach projektu „Grasz czy nie grasz” SPO RZL działanie 1.2 współfinansowanego ze środków Europejskiego Funduszu Społecznego, co stanowi 10,30%,

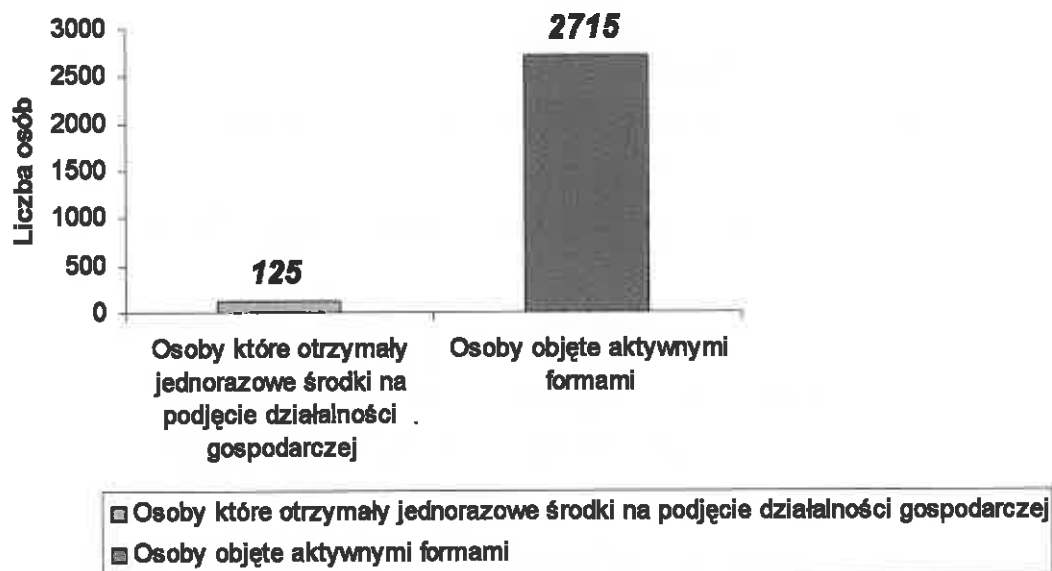
- 50 to umowy w ramach projektu „Reaktywacja” SPO RZL działanie 1.3 współfinansowanego ze środków Europejskiego Funduszu Społecznego, co stanowi 40,50%,
- 28 to umowy z Algorytmu, co stanowi 21,40%,
- 10 to umowy w ramach programu „Region Naszą Przyszłością” finansowego z Rezerwy Regionalnej, co stanowi 7,9 %,
- 4 to umowy w ramach programu „Dobry Start” finansowanego z Rezerwy Ministra, co stanowi 3,2%,
- 20 to umowy w ramach programu „Inwestycje w Kwalifikacje Deficytowe” finansowanego z Rezerwy Ministra, co stanowi 16,7%.

Jedna z osób bezrobotnych, która otrzymała jednorazowe środki na podjęcie działalności gospodarczej w ramach projektu „Reaktywacja” naruszyła warunki umowy i zobligowana została do zwrotu środków. Ogółem zaplanowano na to zadanie 1.576.006,00 zł, wydatkowano 1.567.813,17 zł.

Jednorazowe środki na podjęcie działalności gospodarczej



Jednorazowe środki na podjęcie działalności gospodarczej



1.9 PRACE SPOŁECZNIE UŻYTECZNE

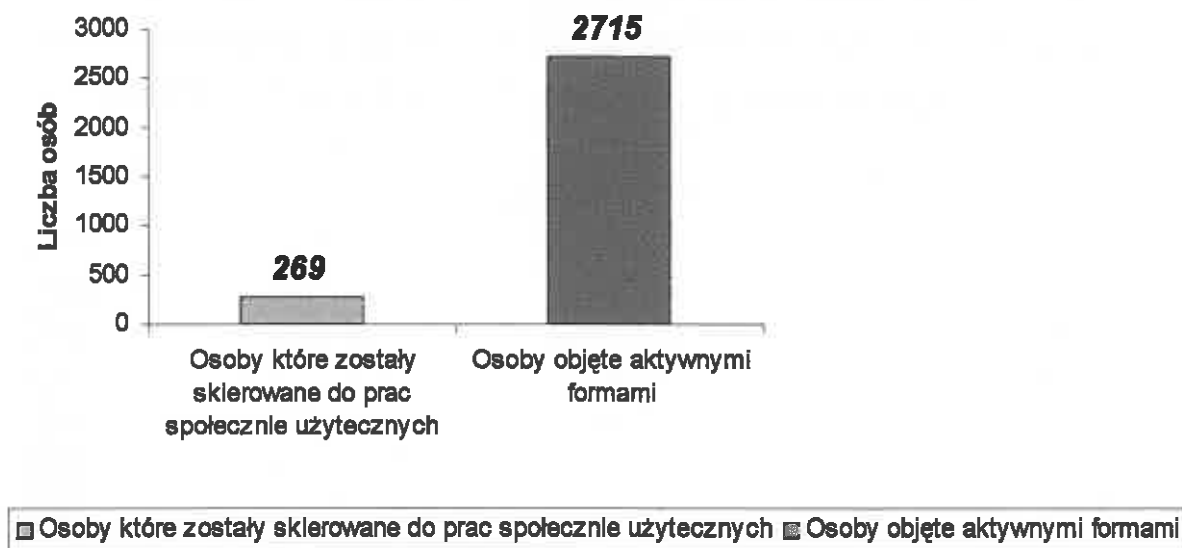
W roku 2007 zawarto 6 porozumień z sześcioma gminami powiatu nowosolskiego. Na ich podstawie realizowano prace społecznie użyteczne na rzecz gmin w okresie od marca do grudnia 2007 r. łącznie. Zaktywizowano 269 osób bezrobotnych korzystających z opieki społecznej. Na realizację prac społecznie użytecznych zaplanowano wydatki w kwocie 176.000,00 zł, wydano ogółem 173.439,96 zł.

Do realizacji prac społecznie użytecznych przystąpiły następujące gminy:

- Koźuchów,
- Bytom Odrzański,
- Nowe Miasteczko,
- Otyń,
- Siedlisko,
- Kołsko.

Do prac społecznie użytecznych nie przystąpiły 2 gminy - gmina wiejska i gmina miejska Nowa Sól.

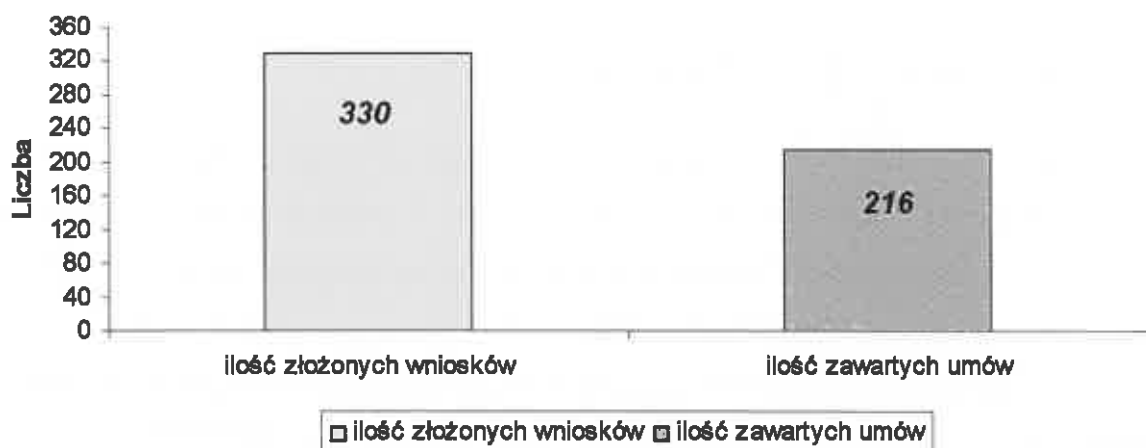
Prace społecznie użyteczne



1.10 STAŻE

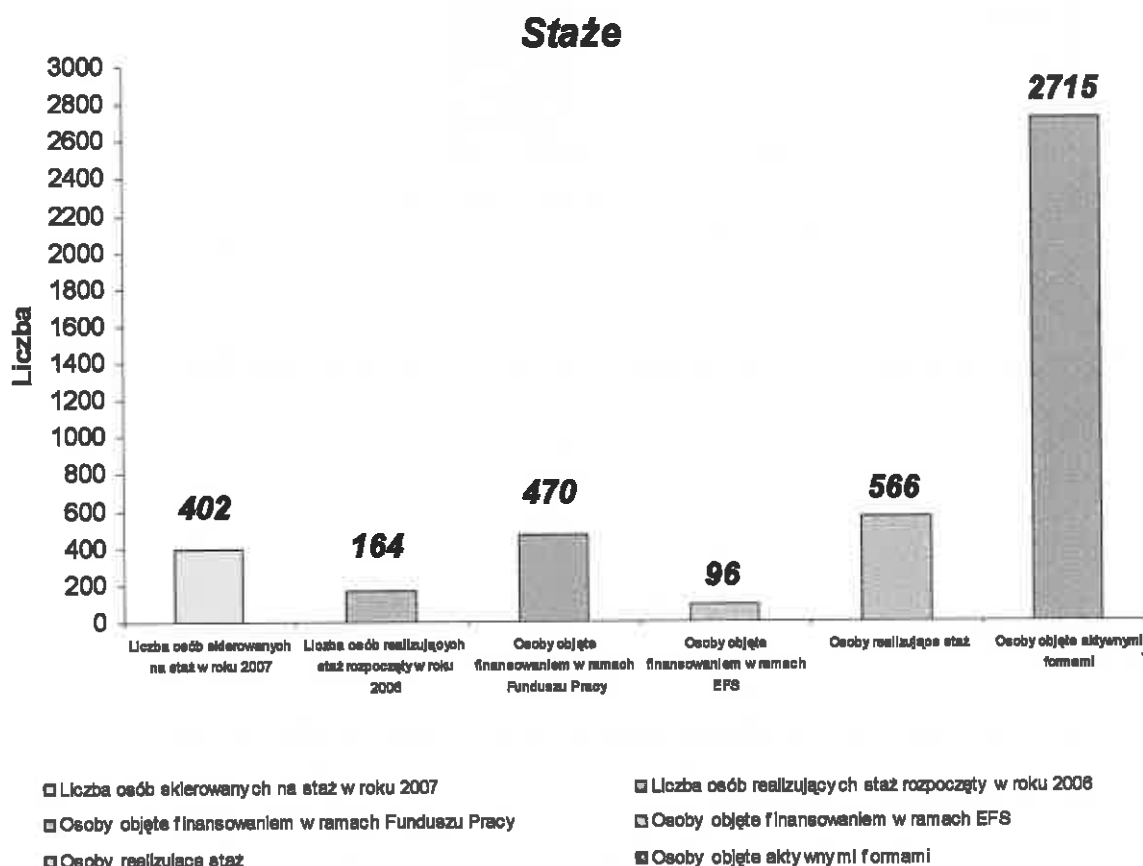
W 2007 roku do PUP w Nowej Soli wpłynęło 330 wniosków od pracodawców o odbywanie stażu przez bezrobotnych.

Staż



Podpisano z pracodawcami 216 umów o odbywanie stażu przez osoby bezrobotne, w ramach których skierowano 306 osób bezrobotnych w ramach finansowania ze

środków Funduszu Pracy, natomiast 96 osób skierowano w ramach projektu „Grasz czy nie grasz” SPO RZL działanie 1.2 współfinansowanego ze środków Europejskiego Funduszu Społecznego. 164 osoby bezrobotne kontynuowały staż rozpoczęty w roku 2006. Ogółem w 2007r w ramach stażu zaktywizowano 566 osób. Na realizację staży zaplanowano 1.716.406,78 zł, wydatkowano 1.699.308,60 zł.

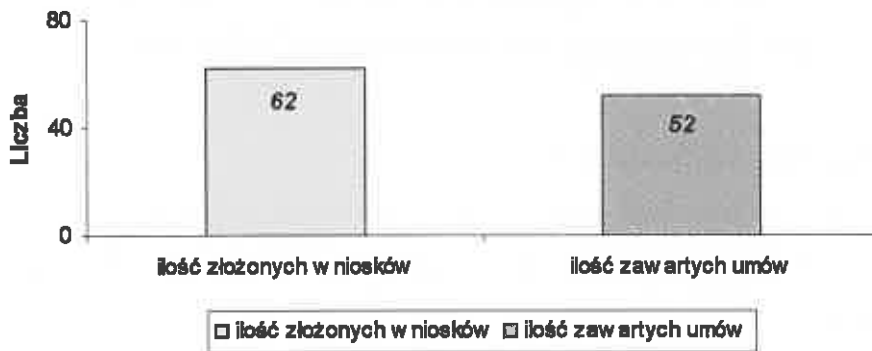


1.11 PRZYGOTOWANIE ZAWODOWE

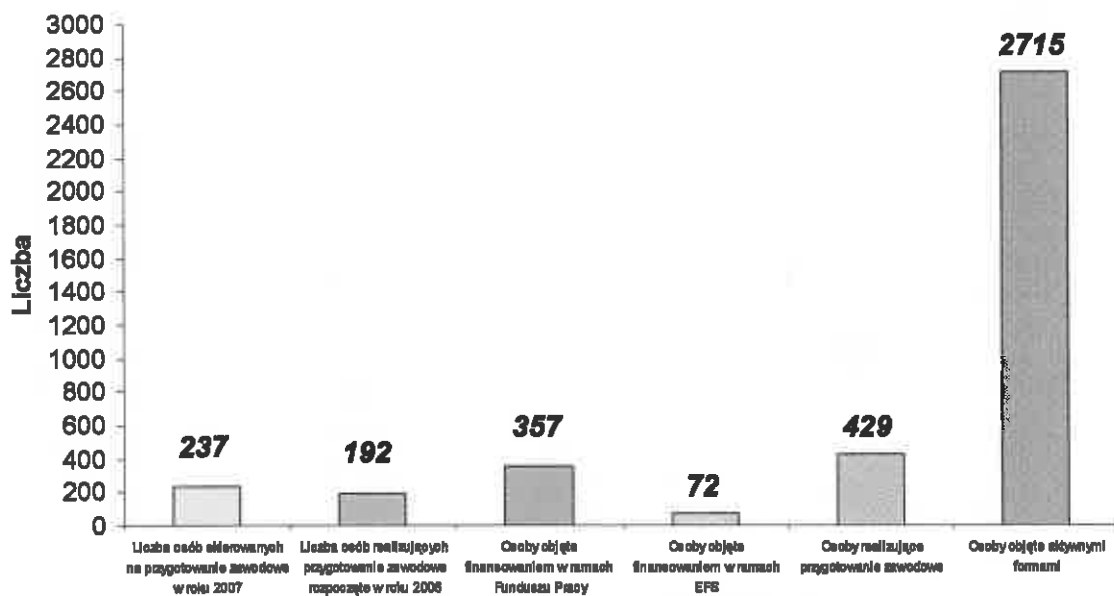
Pracodawcy w roku 2007 złożyli 62 wnioski o organizację przygotowania zawodowego dla bezrobotnych. Po rozpatrzeniu i zaopiniowaniu ww. wniosków zawarto 52 umowy z pracodawcami o odbywanie przygotowania zawodowego dla 165 osób bezrobotnych w ramach środków Funduszu Pracy oraz 72 osoby w ramach projektu „Reaktywacja” działanie 1.3 współfinansowanego z Europejskiego Funduszu Społecznego. 192 osoby bezrobotne kontynuowały przygotowanie zawodowe u pracodawców rozpoczęte w r. 2006.

Ogółem w 2007 r. w ramach przygotowania zawodowego zaktywizowano 429 osób. Na realizację przygotowania zawodowego zaplanowano środki w wysokości 1.222.649,50 zł, wydatkowano 1.207.333,49 zł.

Przygotowanie zawodowe



Przygotowanie zawodowe



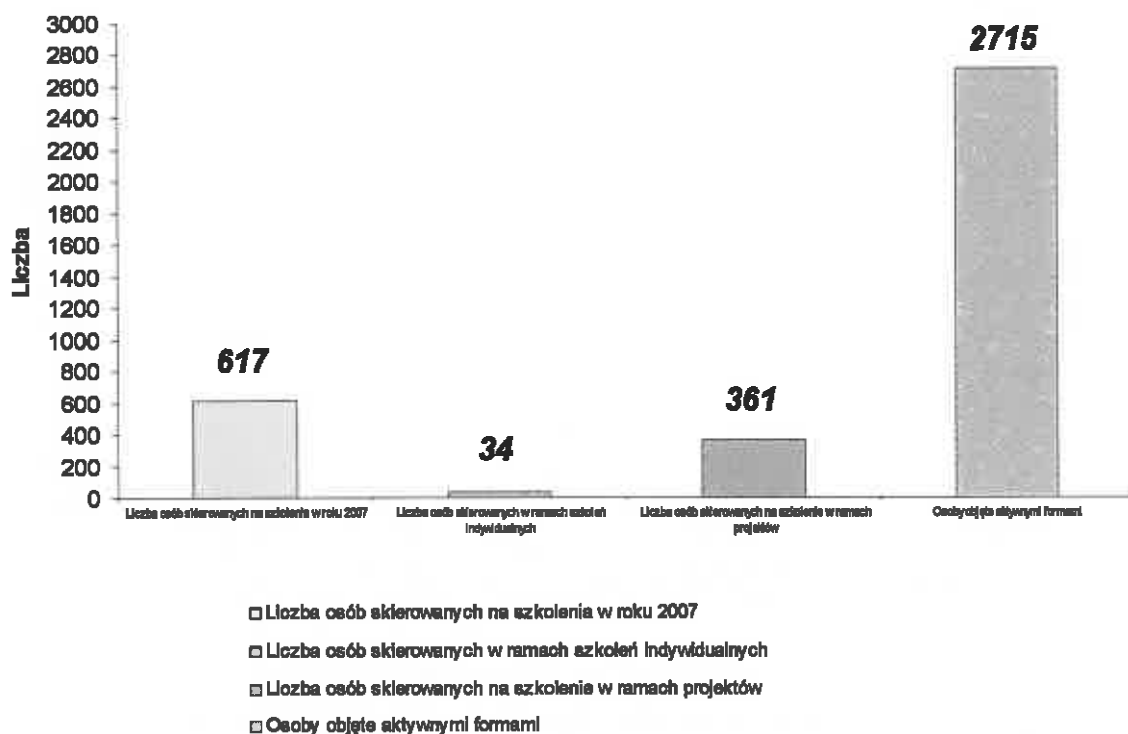
- Liczba osób skierowanych na przygotowanie zawodowe w roku 2007
- ▣ Liczba osób realizujących przygotowanie zawodowe rozpoczęte w roku 2006
- ▤ Osoby objęte finansowaniem w ramach Funduszu Pracy
- ▥ Osoby objęte finansowaniem w ramach EFS
- ▦ Osoby realizujące przygotowanie zawodowe
- ▧ Osoby objęte aktywnymi formami

1.12 SZKOLENIA

W roku 2007 organizowane były szkolenia grupowe i indywidualne. Łącznie w roku 2007 skierowanych na szkolenia indywidualne i grupowe było 617 osób, w tym:

- w ramach kursów indywidualnych 34 osoby,
- w ramach kursów grupowych 583 osoby, które odbywały szkolenia w ramach środków finansowych z Funduszu Pracy, jak również w ramach dwóch projektów współfinansowanych z Europejskiego Funduszu Społecznego.

Szkolenia



W ramach szkoleń indywidualnych realizowane były następujące rodzaje szkoleń:

- prawo jazdy kat. C,
- prawo jazdy kat. CE,
- prawo jazdy kat. D,

- kurs dokształcający kierowców wykonujących transport drogowy w zakresie przewozu rzeczy,
- kurs dokształcający kierowców wykonujących transport drogowy w zakresie przewozu osób,
- kierowca wózków jezdniowych podnośnikowych z napędem silnikowym,
- kurs operatora koparko-ładowarki,
- podstawowy kurs spawania stali niestopowych elektrodą topliwą w osłonie MAG,
- podstawowy kurs spawania stali elektrodą nietopliwą w osłonie gazów obojętnych TIG,
- kurs fryzjerski – nauka zawodu.

W ramach szkoleń grupowych realizowane były następujące rodzaje szkoleń:

- prawo jazdy kat. C,
- prawo jazdy kat. D przy B,
- prawo jazdy kat. D przy C,
- prawo jazdy CE,
- operator koparko – ładowarek,
- podstawowy kurs spawania stali niestopowych elektrodą topliwą w osłonie MAG,
- podstawowy kurs spawania stali elektrodą nietopliwą w osłonie gazów obojętnych TIG,
- operator maszyn sterowanych numerycznie CNC,
- pracownik ds. kadrowych i płacowych,
- księgowość komputerowa I i II stopnia,
- sprzedawca z umiejętnością obsługi kasy fiskalnej,
- podstawowy kurs komputerowy,
- Europejski Certyfikat Umiejętności Komputerowych,
- kurs dokształcający kierowców wykonujących transport drogowy w zakresie przewozu rzeczy,
- opiekunka domowa- opieka nad osobą starszą i niepełnosprawną,
- opiekunka domowa- opieka nad osobą starszą i niepełnosprawną z językiem angielskim,
- opiekunka domowa- opieka nad osobą starszą i niepełnosprawną z językiem niemieckim,

- magazynier z obsługą wózka jezdniowego podnośnikowego z napędem silnikowym oraz obsługą wózka wysokiego składowania /program komputerowy/,
 - magazynier z umiejętnością obsługi wózka jezdniowego i komputera /program komputerowy/,
 - język angielski,
 - język niemiecki,
 - prace budowlane – montowanie i składanie okien,
 - prace budowlane – tynkowanie,
 - prace budowlane – docieplanie budynków,
 - uprawnienia elektryczne do 1 kV,
 - jak uruchomić własną firmę,
 - kurs pracownika ochrony fizycznej przygotowujący do uzyskania licencji I stopnia.
- Na realizację zadań związanych ze skierowaniem osób na szkolenia indywidualne i grupowe zaplanowano 1.002.220,72 zł, wydatkowano 948.637,06 zł.

1.13 PROJEKTY I PROGRAMY

W roku 2007 Powiatowy Urząd Pracy w Nowej Soli pozyskał dodatkowe środki finansowe na realizację zadań z zakresu aktywizacji zawodowej osób bezrobotnych z trzech źródeł:

- rezerwy ministra,
- rezerwy regionalnej,
- oraz z Europejskiego Funduszu Społecznego.

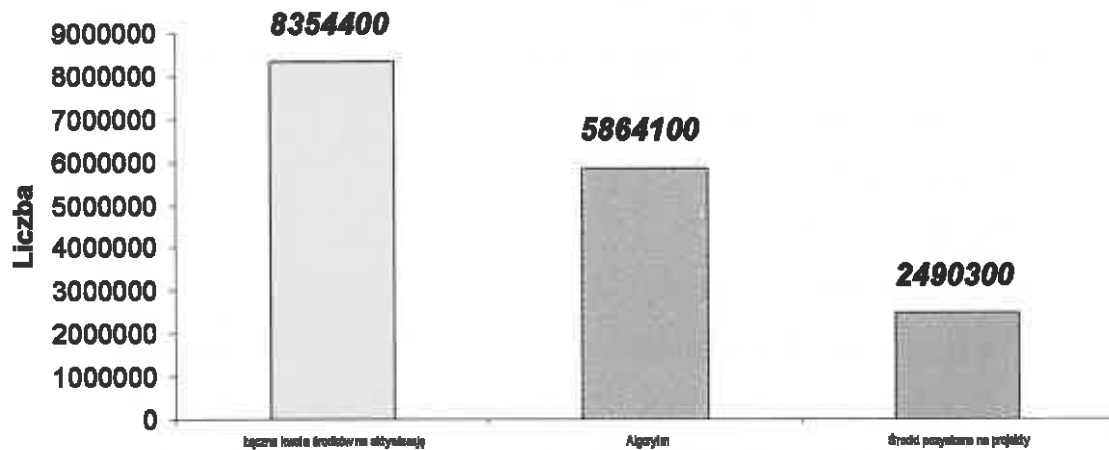
Środki zostały pozyskane na realizację następujących projektów:

- z rezerwy ministra – projekty: „Dobry Start” oraz „Inwestycje w kwalifikacje deficytowe” – w ramach programów ogólnopolskich,
- rezerwy regionalnej – projekt: „Region naszą przyszłością” w ramach programu regionalnego,
- oraz z Europejskiego Funduszu Społecznego – projekty: „Grasz czy nie grasz” w ramach SPO RZL działanie 1.2 schemat a) oraz „Reaktywacja” w ramach SPO RZL działanie 1.3 schemat a).

Złożone projekty były odpowiedzią na ogłoszone przez Ministerstwo Pracy i Polityki Społecznej oraz Wojewódzki Urząd Pracy w Zielonej Górze konkursy.

Kwota pozyskana dodatkowo przez urząd wyniosła 2.490.300,00 zł.

Środki finansowe na aktywizację



□ Łączna kwota środków na aktywizację □ Algorytm □ Środki pozyskane na projekty

W ramach projektu „Dobry Start” oferowane było następujące wsparcie:

- pośrednictwo pracy,
- poradnictwo zawodowe,
- szkolenia zawodowe,
- jednorazowe środki na podjęcie własnej działalności gospodarczej.

Projekt ten skierowany był do osób bezrobotnych do 25 roku życia.

W ramach projektu „Inwestycje w kwalifikacje deficytowe” oferowane były:

- pośrednictwo pracy,
- poradnictwo zawodowe,
- szkolenia zawodowe,
- jednorazowe środki na podjęcie własnej działalności gospodarczej wraz ze szkoleniem z zakresu prowadzenia własnej działalności.

Projekt ten skierowany był do osób znajdujących się w szczególnej sytuacji na rynku pracy tj.:

- bezrobotnych do 25 roku życia,

- bezrobotnych długotrwale,
- bezrobotnych powyżej 50 roku życia,
- bezrobotnych bez kwalifikacji zawodowych,
- bezrobotnych samotnie wychowujących co najmniej 1 dziecko w wieku do lat 7,
- bezrobotnych niepełnosprawnych.

W ramach projektu „Region naszą przyszłością” zaproponowane zostało osobom bezrobotnym następujące wsparcie

- pośrednictwo pracy,
- poradnictwo zawodowe,
- szkolenia zawodowe,
- refundacja kosztów wyposażenia lub doposażenia stanowiska pracy,
- jednorazowe środki na podjęcie własnej działalności gospodarczej.

Projekt ten skierowany był w szczególności do osób znajdujących się w szczególnej sytuacji na rynku pracy tj.:

- bezrobotnych do 25 roku życia,
- bezrobotnych długotrwale,
- bezrobotnych powyżej 50 roku życia,
- bezrobotnych bez kwalifikacji zawodowych,
- bezrobotnych samotnie wychowujących co najmniej 1 dziecko w wieku do lat 7,
- bezrobotnych niepełnosprawnych, jak również możliwy był udział osób bezrobotnych spoza tych grup.

W ramach projektu „Grasz czy nie grasz” SPO RZL działanie 1.2 schemat a) osoby bezrobotne mogły uzyskać następujące wsparcie:

- pośrednictwo pracy,
- poradnictwo zawodowe,
- szkolenia zawodowe,
- jednorazowe środki na podjęcie własnej działalności gospodarczej wraz ze szkoleniem z zakresu prowadzenia własnej działalności,
- jednorazowe środki na podjęcie własnej działalności gospodarczej.

Projekt ten skierowany był do osób bezrobotnych w wieku do 25 lat oraz absolwentów wszystkich typów szkół zarejestrowanych w urzędzie jako osoba bezrobotna poniżej 24 miesięcy.

W ramach projektu „Reaktywacja” SPO RZL działanie 1.3 schemat a) osoby bezrobotne mogły uzyskać następujące wsparcie:

- pośrednictwo pracy,
- poradnictwo zawodowe,
- szkolenia zawodowe,
- jednorazowe środki na podjęcie własnej działalności gospodarczej wraz ze szkoleniem z zakresu prowadzenia własnej działalności,
- jednorazowe środki na podjęcie własnej działalności gospodarczej.

Projekt ten skierowany był do osób bezrobotnych powyżej 25 roku życia zarejestrowanych w urzędzie jako osoba bezrobotna poniżej 24 miesięcy z wyłączeniem absolwentów.

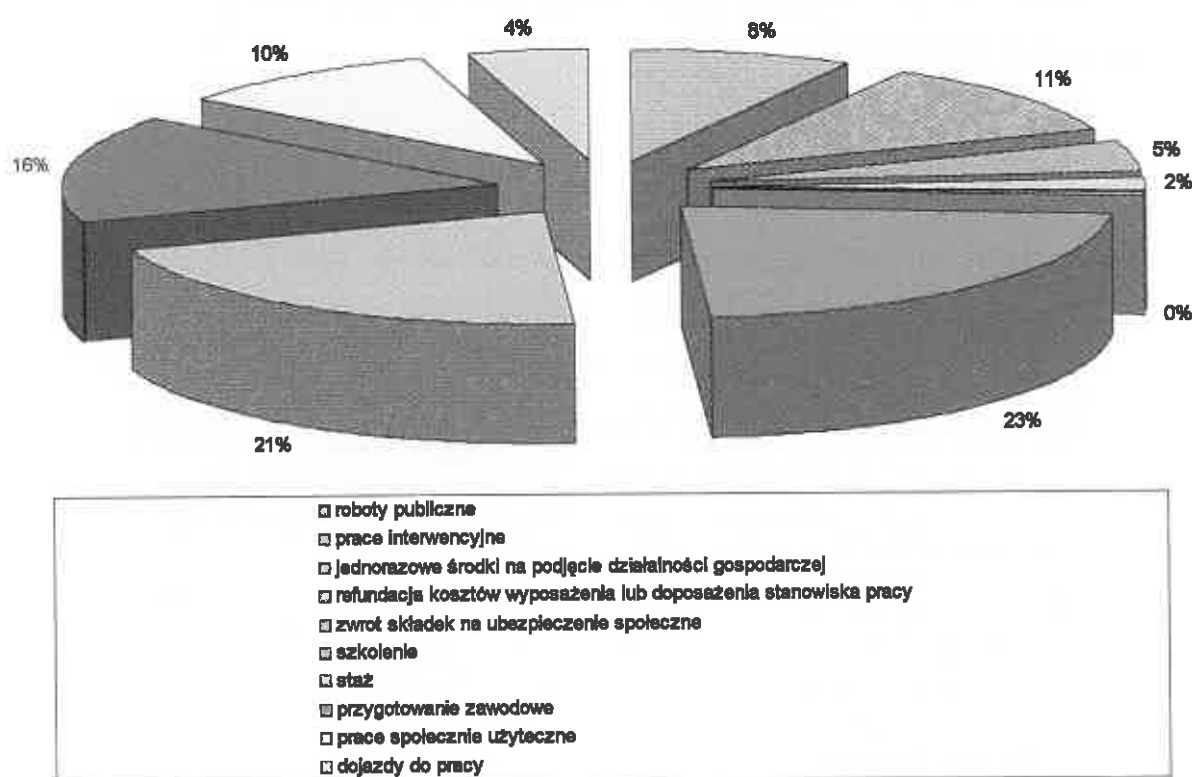
1.14 PODSUMOWANIE

W roku 2007 łącznie objętych aktywizacją zawodową było 2715 osób. W tym pomocą w ramach poszczególnych form wsparcia objęto następującą liczbę osób:

<i>Formy aktywizacji</i>	<i>Skierowane w roku 2007</i>	<i>Przechodzące z roku 2006</i>	<i>Razem</i>
roboty publiczne	229	0	229
prace interwencyjne	204	92	296
jednorazowe środki na podjęcie działalności gospodarczej	125	0	125
refundacja kosztów wyposażenia lub doposażenia stanowiska pracy	55	0	55
zwrot składek na ubezpieczenie społeczne	4	5	9
szkolenia	617	0	617
staż	402	164	566
przygotowanie zawodowe	237	192	429
prace społecznie użyteczne	269	0	269
dojazdy do pracy	92	28	120
Razem	2234	481	2715

W ogólnej liczbie 2715 osób znajduje się 2234 osoby skierowane do aktywizacji w roku 2007, co stanowi 82,28 % ogólnej liczby osób zaktywizowanych oraz 481 osób, które kontynuowały rozpoczęto w roku 2006 formę wsparcia – co stanowi 17,72 % ogólnej liczby zaktywizowanych.

Udział poszczególnych form wsparcia w aktywizacji osób bezrobotnych



Na aktywizację zawodową osób bezrobotnych w roku 2007 wydatkowano łącznie kwotę 8.231.343,43 zł.

ROZDZIAŁ II

**INFORMACJE
O STANIE BEZROBOCIA NA TERENIE
POWIATU NOWOSOLSKIEGO
W 2007 ROKU**

Rejestracja bezrobotnych

W okresie sprawozdawczym, tj. w 2007 roku zarejestrowało się łącznie 9.227 osób bezrobotnych (rok temu 9.418), natomiast z różnych powodów wyrejestrowano łącznie 12.002 osób (rok temu 11.186). Zatem saldo „migracji” bezrobotnych wyniosło – 2.775 osób (rok temu – 1768).

Sytuację w poszczególnych miesiącach przedstawia poniższe zestawienie:

Lp.	miesiąc	„napływ” osób w roku		„odpływ” osób w roku		Różnica	
		2006	2007	2006	2007	2006	2007
1.	styczeń	970	923	695	688	+275	+235
2.	luty	701	722	626	911	+75	-189
3.	marzec	715	620	867	1226	-152	-606
4.	kwiecień	545	645	1071	1330	-526	-685
5.	maj	573	560	1138	1164	-565	-604
6.	czerwiec	719	657	1014	1056	-295	-399
7.	lipiec	971	803	960	1036	+11	-233
8.	sierpień	780	823	837	1027	-57	-204
9.	wrzesień	851	966	1168	967	-317	-1
10.	październik	1159	1062	1297	1201	-138	-139
11.	listopad	778	755	878	786	-100	-31
12.	grudzień	656	691	635	610	+21	+81
Razem:		9.418	9.227	11.186	12.002	+1.768	-2.775

Nowo zarejestrowani bezrobotni w 2007 roku w liczbie 9.227 osób to:

- 7.897 osoby rejestrujące się po raz kolejny, czyli 85,6% ogółu „napływu” (rok temu 82,6%)
- 1.330 osób rejestrujących się po raz pierwszy, czyli 14,4% ogółu „napływu” (rok temu 17,4%).

Bezrobotni zarejestrowani na dzień 31.12.2007 r. w powiecie nowosolskim to 6.129 osoby, z czego:

- 4.949 osób poprzednio pracujących, czyli 80,7% ogółu bezrobotnych (rok temu 81,0%)
- 1.180 osób dotychczas nie pracujących, czyli 19,3% ogółu bezrobotnych (rok temu 19,0%).

Przyczyną „napływu” bezrobotnych w 2007 roku było:

Lp.	Opis sytuacji na rynku pracy	Liczba osób		Struktura w %		Dynamika w %
		2006	2007	2006	2007	2007:2006
1.	Napływ bezrobotnych ogółem	9.418	9.227	100,0	100,0	98,0
2.	Osoby rejestrujące się z powodu wygaśnięcia umowy zawartej na czas określony lub umów o pracę	2.155	2.357	22,9	25,5	109,4
3.	Osoby rejestrujące się z powodu utraty prawa do świadczeń ZUS	285	112	3,0	1,2	39,3
4.	Osoby rejestrujące się po likwidacji własnej działalności gospodarczej	128	57	1,4	0,6	44,5
5.	Osoby rejestrujące się po otrzymaniu wypowiedzenia pracy	brak danych	brak danych	brak danych	brak danych	brak danych
6.	Osoby rejestrujące się po rozwiązaniu umowy o pracę za porozumieniem stron	352	425	3,7	4,6	120,7
7.	Osoby rejestrujące się wskutek zwolnień z przyczyn dotyczących zakładu pracy	brak danych	brak danych	brak danych	brak danych	brak danych
8.	Osoby powracające do rejestru po aktywnych formach, w tym po zakończonych umowach absolwenckich	114	100	1,2	1,1	87,7
9.	Osoby rejestrujące się po odbyciu zasadniczej służby wojskowej	118	82	1,3	0,9	69,5
10.	Osoby powracające do rejestru uprzednio skreślone z tyt. nie potwierdzenia gotowości do pracy	1468	1.547	15,6	16,8	105,4
11.	Osoby rejestrujące się w celu uzyskania dostępu do świadczeń służby zdrowia	3812	3.544	40,5	38,4	93,0

W okresie 12 m-cy 2007 r. z różnych powodów wyrejestrowano „odpływ” łącznie 12.002 osób (rok temu 11.86).

Przyczyną „odpływu”, tj. wyłączenia z ewidencji bezrobotnych było:

Lp.	Opis sytuacji na rynku pracy	Liczba osób		Struktura w %	
		2006	2007	2006	2007
1.	Razem	11.186	12.002	100,0	100,0
2.	w tym: podjęcia pracy ogółem w tym: niesubsydiowanej subsydiowanej	5.719 (100%) 5.165 (90,3%) 554 (9,7%)	5.444(100,0%) 4.827 (88,7%) 617 (11,3%)	51,1	45,4
3.	Rozpoczęcie szkolenia, stażu lub przygotowania zawodowego	1197	1.525	10,7	12,7
4.	Niepotwierdzenie gotowości do pracy	2962	3.618	26,5	30,1
5.	Dobrowolna rezygnacja ze statusu bezrobotnego	587	762	5,2	6,4
6.	Nabycie praw emerytalnych lub rentowych	55	51	0,5	0,4
7.	Inne przyczyny (podjęcie działalności gospodarczej), prace społ. użyteczne	666	602	6,0	5,0

W ewidencji Powiatowego Urzędu Pracy było zarejestrowanych:

Osoby zarejestrowane	wg stanu na 31.12.2006 r.	wg stanu na 31.12.2007 r.	Dynamika w % 2007:2006	Różnica w osobach
Osoby bezrobotne	8.904	6.129	68,8	- 2775
Inne osoby poszukujące pracy	96	94	97,9	- 2
Razem:	9.000	6.223	69,1	- 2777

Zmniejszenie w 2007 roku ilości osób bezrobotnych zarejestrowanych o 2.775 osób wynika m.in. z faktu :

- wzrostu podjęć zatrudnienia subsydiowanego o 63 osoby
- nie potwierdzenia gotowości do podjęcia pracy i wyłączenia z ewidencji - 3.618 osób z których 1.547 osób ponownie się zarejestrowało, różnica 2065 osób
- aktywizacji bezrobotnych poprzez szkolenia, staże, przygotowanie zawodowe, prace społecznie-użyteczne – wzrost do 2006 r. o 1058 osób
- dobrowolnej rezygnacji ze statusu bezrobotnego – przez 762 osoby /rok temu 587/ to wzrost o 175 osób

Wybrane elementy bezrobocia w układzie terytorialnym gmin powiatu nowosolskiego przedstawia poniższe zestawienie:

Lp.	Gmina	Bezrobotni wg stanu na 31 grudnia		Różnice w osobach w 2007 roku	Dynamika zjawiska 2007:2006 w %	Struktura bezrobocia w powiecie	
		2006	2007			2006	2007
1.	Nowa Sól – miasto	3.882	2.395	-1.487	61,7	43,6	39,1
2.	Koźuchów	1.879	1.424	-455	75,8	21,1	23,3
3.	Nowe Miasteczko	555	442	-113	79,6	6,2	7,2
4.	Bytom Odrzański	472	402	-70	65,2	5,3	6,5
5.	Otyń	640	435	-205	68,0	7,2	7,1
6.	Nowa Sól – gmina wiejska	695	485	-210	69,8	7,8	7,9
7.	Siedlisko	456	310	-146	68,0	5,1	5,1
8.	Kolsko	325	236	-89	72,6	3,7	3,8
Razem		8.904	6.129	-2775	68,8	100,0	100,0
z tego w miastach		5.580	3.698	-1882	66,3	62,7	60,3
we wsiach		3.324	2.431	-893	73,1	37,3	39,7

Dynamika liczby osób bezrobotnych na ostatni dzień grudnia 2007 r. w powiecie nowosolskim wyniosła 68,8% (spadek o 31,2%), przy czym we wszystkich 8 gminach zanotowano spadek bezrobocia. Najwyższy w mieście Nowa Sól o 38,3 %, w gminie Otyń i Siedlisko o 32,0%, Nowa Sól (w) o 30,2%. Najniższy w gminie Bytom Odrzański o 14,8%, Nowe Miasteczko o 20,4%, Koźuchów o 24,2%, i Kolsko o 27,4%.

W układzie terytorialnym powiatu spadek bezrobocia na terenach wiejskich wyniósł 26,9, a w miastach 33,7%.

Poziom I stopa bezrobocia

Stopa bezrobocia na koniec roku 2007 wyniosła w powiecie 21,7% ludności aktywnej zawodowo, wobec 14,2% w województwie lubuskim i 11,4% w kraju.

Rok temu (w 2006 r.) wskaźnik ten wynosił:

- dla powiatu 30,0%,
- dla województwa 19,3%,
- dla kraju 14,9%.

Znamiennym jest fakt obsługi w 2007 r. (podobnie jak w latach 2003,-2006 r.) bezrobotnych, którzy nie pobierają żadnych świadczeń pieniężnych w siedzibach gmin: Bytom Odrzański, Nowe Miasteczko, Kolsko, Siedlisko.

Ogółem w w/w gminach obsługiwano miesięcznie prawie 2 tys. osób, zatem w skali roku – prawie 24 tys. osób. Zadanie to realizowane było przez pracowników PUP na mocy zawartych z Wójtami i Burmistrzami gmin stosownych porozumień. Pomimo braków kadrowych oraz problemów technicznych i finansowych PUP, zawarte porozumienia były konsekwentnie realizowane.

Z uwagi na konieczność wdrożenia nowych standardów usług rynku pracy zawarte porozumienia z Gminami: Nowe Miasteczko, Bytom Odrzański i Siedlisko, zostały wypowiedziane i rozwiązują się z dniem 29.02.2008 r.

Liczba i udział bezrobotnych kobiet

Według stanu na dzień 31.12.2007 r. bezrobotne kobiety stanowiły 57,7% ogółu bezrobotnych w powiecie (3.539), podczas gdy rok temu odsetek ten wyniósł 53,0%.

Rysują się zatem tendencje wzrostu w grupie bezrobotnych kobiet, szczególnie w miesiącach V-IX gdyż odsetek kobiet wynosił: 53,7% - 58,8%.

W ogólnej liczbie zarejestrowanych kobiet na koniec 2007 roku:

- 2.711 tj. 76,6% ogółu dotychczas pracowało; rok temu wskaźnik ten wynosił 77,8%;
- 828 tj. 23,4% ogółu kobiet dotychczas nie pracowało, podczas gdy rok temu – 22,2%;
- 1.433 zamieszkiwało tereny wiejskie, czyli 40,5% ogółu bezrobotnych kobiet, rok temu 37,4%.

Bezrobotni mieszkańcy wsi

Tereny wiejskie powiatu nowosolskiego na koniec 2007 r. zamieszkiwało 2.431 osób bezrobotnych czyli 39,7 % ogółu bezrobotnych (rok temu 37,3%), w tym:

- 1.433 kobiety, czyli 58,9% ogółu bezrobotnych na wsi (rok temu 53,0%). Uprawnionych do zasiłku było 176 kobiety czyli 12,3% bezrobotnych (rok temu 225 kobiety, tj. 12,8%),

- 998 mężczyzn, czyli 41,1% ogółu bezrobotnych (rok temu 47,0%), a prawo do zasiłku posiadało 181 osób czyli 18,1% (rok temu 21,1%).
- prawo do zasiłku posiadało ogółem 357 osoby, a odsetek uprawnionych wyniósł 14,7% (rok temu 16,7%).

Bezrobotni mieszkańcy miast

W nowosolskich miastach (Nowa Sól, Kozuchów, Bytom Odrzański i Nowe Miasteczko) wg stanu na koniec roku 2007 zamieszkiwało:

- 3.698 osób bezrobotnych, czyli 60,3% ogółu bezrobotnych w powiecie; rok temu było 5.580 osób bezrobotnych, co stanowiło 62,7% ogółu. Zatem liczba bezrobotnych mieszkańców miast zmalała w 2007 roku o 1.882 osoby tj. o 33,7%:
- w tej grupie było:
 - 2.106 kobiet, które stanowiły 56,9% ogółu bezrobotnych w miastach oraz 59,5% ogółu bezrobotnych kobiet w powiecie,
 - 1.592 mężczyzn, którzy stanowili 43,1% ogółu bezrobotnych w miastach oraz 61,2% ogółu bezrobotnych mężczyzn w powiecie nowosolskim.
- prawo do zasiłku posiadało 576 osób czyli 15,6% ogółu bezrobotnych (rok temu 16,0%), w tym:
 - 301 kobiet, co stanowi 14,3% ogółu bezrobotnych kobiet w mieście (rok temu 13,5%), a w 2005 roku – 14,4%
 - 275 mężczyzn, czyli 17,3% ogółu bezrobotnych w mieście (rok temu 18,8%), a w 2005 roku – 21,4%

Bezrobotni uprawnieni do otrzymania zasiłku dla bezrobotnych

Na koniec roku 2007 w powiecie nowosolskim było:

- 933 osób uprawnionych do otrzymania zasiłku, czyli 15,2% ogółu bezrobotnych (rok temu wskaźnik ten wynosił 16,2%), z tego:
 - 477 bezrobotnych kobiet, czyli 13,5% ogółu (rok temu 13,2%),
 - 456 mężczyzn, czyli 17,5% ogółu (rok temu 19,7%).

Analiza tego zagadnienia wykazuje, że rokrocznie maleje liczba bezrobotnych bez prawa do zasiłku, gdyż prawa tego nie posiadało:

- w 2007 roku 84,8% ogółu bezrobotnych (z tego 86,5% kobiet i 82,5% mężczyzn
- w 2006 roku 83,8% ogółu bezrobotnych
- w 2005 roku 82,5% ogółu bezrobotnych
- w np. 2000 r. – 73,7% ogółu bezrobotnych

Strukturę bezrobotnych objętych ewidencją PUP wg wieku, stażu pracy, poziomu wykształcenia i czasu pozostawiania bez pracy na dzień 31.12.2007 r. przedstawiają poniższe zestawienia:

Wg wieku:

Wiek	Liczba bezrobotnych	Struktura w %	W tym			
			kobiety	%	mężczyźni	%
18-24	1040	17,0	666	18,8	374	14,4
25-34	1657	27,0	1087	30,7	570	22,0
35-44	1215	19,8	724	20,5	491	19,0
45-54	1745	28,5	923	26,1	822	31,7
55-59	412	6,7	139	3,9	273	10,6
60-64	60	1,0	---	---	60	2,3
Razem:	6129	100,0	3539	100,0	2590	100,0

Osoby bezrobotne w wieku 18-44 lat stanowią 63,8% ogółu bezrobotnych /rok temu – 67,2%/, przy czym wskaźnik ten dla kobiet wynosi 70,0% /rok temu – 70,8%, a dla mężczyzn 55,4% rok temu – 63,2%/. Zatem w 2007 roku powyższe wskaźniki są niższe –o ponad 3% w porównaniu do roku ubiegłego. Zaś w grupie mężczyzn w wieku 18-34 – o 7,5%.

Wg poziomu wykształcenia:

Wykształcenie	Liczba osób	%	Z tego			
			kobiety	%	mężczyźni	%
wyższe	224	3,7	146	4,1	78	3,0
policealne i średnie zawodowe	1313	21,4	875	24,7	438	16,9
średnie ogólnokształcące	524	8,5	404	11,4	120	4,6
zasadnicze zawodowe	1962	32,0	980	27,7	982	37,9
gimnazjalne i poniżej	2106	34,4	1134	32,1	972	37,6
Razem:	6129	100,0	3539	100,0	2590	100,0

Najliczniejszą grupę bezrobotnych stanowią osoby z wykształceniem zasadniczym zawodowym oraz gimnazjalnym i poniżej ich odsetek wyniósł 66,4%, rok temu 66,7% w tym:

- w grupie kobiet 59,8% /rok temu 58,4%/
- w grupie mężczyzn 75,5% /rok temu 76,1%/.

Bezrobotni z wyższym wykształceniem stanowili 3,7% (224 osoby ogółu bezrobotnych), zaś w grupie kobiet 4,1% (146 osób), a w grupie mężczyzn 3,0% (78 osób). Np. w 2002 roku wskaźniki te wynosiły: 1,7% (206 osób), 1,8% (114 osób), 1,5% (92 osób).

Powyższe wskazuje na wzrost poziomu wykształcenia osób bezrobotnych, w tym osób z wyższym wykształceniem. Nie przekłada się to jednak na znaczący wzrost zatrudnienia tych osób.

Długotrwale bezrobotni a poziom wykształcenia:

Wykształcenie	Bezrobotni ogółem	Liczba osób ogółem długotrwale bezrobotnych	udział% do ogółu grupy 3:2	Z tego			
				kobiety	% Wskaźnik do ogółu bezr. kobiet	mężczyźni	% Wskaźnik do ogółu bezr. mężczyzn
1	2	3	4	5	6	7	8
wyższe	224	86	38,4	53	36,3	33	42,3
policealne i średnie zawodowe	1313	834	63,5	586	67,0	248	56,6
średnie ogólnokształcące	524	266	50,8	226	55,9	40	33,3
zasadnicze zawodowe	1962	1361	69,4	727	74,2	634	64,6
gimnazjalne i poniżej	2106	1592	75,6	922	81,3	670	68,9
Razem:	6129	4139	67,5	2514	71,0	1625	62,7

Powyższe wyliczenia potwierdzają prawdę, że:

- im wyższy poziom wykształcenia bezrobotnego, tym niższy odsetek długotrwalego bezrobocia,
- kobiety pomimo wyższego poziomu wykształcenia niż mężczyźni, cechuje wyższy odsetek długotrwalego bezrobocia ogółem jak i w poszczególnych kategoriach (ponad 8%).

Potwierdza to opinię, że na nowosolskim rynku pracy kobietom bezrobotnym trudniej znaleźć zatrudnienie, niż mężczyznom.

2.2 Analiza decyzji administracyjnych wydanych przez PUP w 2007 roku

Powiatowy Urząd Pracy obsługiwał średnio miesięcznie około 7.300 osób, w tym 7,200 osób bezrobotnych. Dokumentując każdy „napływ”, „odpływ” (szczególnie z powodu krótkotrwałych podjęć pracy, uczestnictwa w stażu, przygotowaniu zawodowym, szkoleniu) oraz inne przyczyny zmian w ewidencji osób obsługiwanych, PUP wydał rocznie około 50 tys. różnych decyzji administracyjnych, czyli ponad 4.000 decyzji miesięcznie.

W okresie sprawozdawczym do Wojewody Lubuskiego, za pośrednictwem tutejszego urzędu pracy wpłynęło 9 odwołań od decyzji administracyjnych (rok temu 8). Nie wniesiono skargi do WSA na decyzje wydane przez Wojewodę Lubuskiego /rok temu były 2 skargi/.

Wniesione odwołania od decyzji I instancji dotyczyły:

- 3 – utraty statusu osoby bezrobotnej z powodu odmowy bez uzasadnionej przyczyny podjęcia propozycji odpowiedniego zatrudnienia,
- 1 – utraty statusu bezrobotnego,
- 1 – utraty prawa do zasiłku z powodu upływu okresu jego pobierania,
- 1 – odmowy uznania za osobę bezrobotną,
- 1 – zwrotu nienależnie pobranego świadczenia,
- 2 – zwrotu kosztów szkolenia.

W stosunku do 5 odwołań organ II instancji utrzymał w mocy decyzje wydane przez I instancję, 1 raz orzekł o niedopuszczalności w rozpatrywaniu ze względu na uchybienie terminu do wniesienia odwołania, 1 odwołanie przekazano do ponownego rozpatrzenia przez organ I instancji oraz 2 odwołania zostały uchylone przez organ II instancji.

Złożone odwołania przez osoby bezrobotne i inne obsługiwane przez nasz urząd pracy w ilości 9 w stosunku do wydanych prawie 50 tys. decyzji administracyjnych stanowią 0,018%, a więc znikomy odsetek.

Z powyższego wynika, że wydane w 2007r. decyzje administracyjne w imieniu Starosty Nowosolskiego były dobrze przygotowane merytorycznie.

ROZDZIAŁ III

WYDATKOWANIE ŚRODKÓW

FUNDUSZU PRACY

W 2007 ROKU

W roku 2007 Powiatowy Urząd Pracy otrzymał łącznie od dysponenta Funduszu Pracy (MPIPS-02) środki finansowe w kwocie 15.244,7 tys. zł (rok temu 21.069,3 tys. zł), inne wpływy między innymi z tytułu spłat pożyczek oraz odsetek wyniosły 275,5 tys., razem: 15.520,2 tys. zł.

Uwzględniając różnicę stanu środków FP na kontach bankowych (3.917,3 tys. zł) na dzień 01.01.2007 r. i na dzień 31.12.2007 r. (834,8 tys.) wydatkowano łącznie 18.602,7 tys. zł (rok temu 20.692,7 tys. zł).

Struktura wydatków przedstawiała się jak niżej:

	Rok 2006	Rok 2007	Dynamika w 2006r.	Różnice w tys. zł
Wydatki ogółem	20.692,7 – 100%	18.602,7 - 100%	89,9%	- 2.090,0
Z tego:				
- formy pasywne (obligatoryjne)	13.571,4 – 65,6%	9.818,5 – 52,8%	72,3%	- 3.752,9
- formy aktywne (przeciwdziałania bezrobociu)	6.591,6 – 31,8%	8.231,4 – 44,2%	124,9%	+1.639,8
- inne wydatki	529,7 – 2,6%	552,8 – 3,0%	104,4%	+23,1

Zmniejszenie w 2007 r. wydatków na świadczenia obligatoryjne o 3.752,9 tys. zł było wynikiem spadku stopy bezrobocia.

W roku sprawozdawczym nie wystąpiły przypadki nieterminowych wypłat świadczeń dla osób bezrobotnych. Również pracodawcy otrzymali refundacje środków terminowo.

W roku sprawozdawczym nie wystąpiły przypadki nieterminowych wypłat świadczeń dla osób bezrobotnych. Również pracodawcy otrzymali refundacje środków terminowo.

Stan środków FP na formy aktywne w roku 2007 pozwolił na skierowanie do aktywizacji 2.715 osób (łącznie z osobami przechodzącymi z umów zawartych w roku 2006).

Wydatki na szkolenia pracowników PUP w roku 2007 wynosiły 44,2 tys. zł, natomiast w 2006r. - 44,1 tys. zł.

WYDATKOWANIE ŚRODKÓW FUNDUSZU PRACY W ROKU 2007 ROKU

WG SPRAWOZDANIA MPIPS-02

Wydatki o charakterze obligatoryjnym

Lp.	Zadanie	Podstawa prawna – Ustawa o promocji zatrudnieniu i Instytucjach rynku pracy	Kwota w tys. zł
1.	Wypłata zasiłków dla bezrobotnych oraz składek na ubezpieczenie społeczne, a także zasiłków przedemerytalnych i świadczeń przedemerytalnych	Art. 108 ust. 1 pkt. 26 i 46	9.711,7
2.	Wypłata dodatków aktywizacyjnych	Art. 108 ust. 1 pkt 15	100,7
3.	Wypłata stypendiów za okres nauki	Art. 108 ust. 1 pkt 17	6,1
RAZEM			9.818,5

Pozostałe wydatki finansowane z Funduszu Pracy

Lp.	Zadanie	Podstawa prawna – Ustawa o promocji zatrudnieniu i instytucjach rynku pracy	Kwota w tys. zł
1.	Koszty szkolenia kadr	Art. 108 ust. 1 pkt 38	44,2
2.	Koszty postępowania sądowego i egzekucyjnego	Art. 108 ust. 1 pkt 43	2,7
3.	Koszty wezwań, zawiadomień i przekazywania bezrobotnym należnych świadczeń pieniężnych oraz koszty korespondencji i koszty komunikowania się z pracodawcami i osobami bezrobotnymi	Art. 108 ust. 1 pkt 32	180,1
4.	Rozwój i koszty eksploatacji systemu informatycznego.	Art. 108 ust. 1 pkt 34	173,1
5.	Koszty informacji, poradnictwa zawodowego	Art. 108 ust. 1 pkt 30	19,0
6.	Koszty wyposażenia i działalności klubów pracy	Art. 108 ust. 1 pkt 37	17,0
7.	Dodatki do wynagrodzeń pracowników	Art. 108 ust. 1 pkt 27	26,9
8.	Koszty audytu zewnętrznego	Art. 108 ust. 1 pkt 36a	27,0
9.	Koszty badań lekarskich, psychologicznych i specjalistycznych, o których mowa w art. 2 ust. 3, art. 38 ust. 4 oraz art. 40 ust. 5	Art. 108 ust. 1 pkt 1	54,0
10.	Koszty organizacji partnerstwa lokalnego	Art. 108 ust. 1 pkt 2	0,1
11.	Koszty materiałów informacyjnych i szkoleniowych	Art. 108 ust. 1 pkt 32	8,7
RAZEM:			552,8

Wydatki na finansowanie programów na rzecz przeciwdziałania bezrobociu

Lp.	Zadanie	Podstawa prawna – Ustawa o promocji zatrudnieniu i instytucjach rynku pracy	Kwota w tys. zł
1.	Dodatki szkoleniowe przysługujące bezrobotnym w okresie odbywania szkolenia	Art. 108 ust. 1 pkt 8	50,8
2.	Koszty szkolenia pracowników, bezrobotnych i innych uprawnionych osób, o których mowa w art. 41 ust. 4 i 5 oraz art. 43	Art. 108 ust. 1 pkt 9	814,2
3.	Koszty przejazdów, zakwaterowania i wyżywienia	Art. 108 ust. 1 pkt 12	205,7
4.	Koszty wyposażenia lub doposażenia stanowiska pracy dla skierowanego bezrobotnego, podjęcia działalności gospodarczej oraz kosztów pomocy prawnej, konsultacji i doradztwa	Art. 108 ust. 1 pkt 13	2259,8
5.	Zwrot części kosztów poniesionych przez pracodawcę z tytułu zatrudnienia bezrobotnych w ramach prac interwencyjnych	Art. 108 ust. 1 pkt 16	878,5
6.	Stypendia oraz opłacone składki na ubezpieczenie społeczne od tych stypendiów	Art. 108 ust. 1 pkt. 17, 18	2837,6
7.	Zwrot kosztów poniesionych przez organizatora robót publicznych z tytułu zatrudnienia bezrobotnych	Art. 108 ust. 1 pkt 19	999,4
8.	Opieka nad dzieckiem i osobą zależną	Art. 108 ust. 1 pkt 21	1,3
9.	Prace społecznie użyteczne, o których mowa w art. 73a	Art. 108 ust. 1 pkt 24a	173,4
10.	Refundacja składek na ubezpieczenie społeczne, o których mowa w art. 47	Art. 108 ust. 1 pkt 14	10,7
RAZEM			8.231,4

ROZDZIAŁ IV

***WARUNKI REALIZACJI ZADAŃ
W POWIATOWYM URZĘDZIE PRACY
W NOWEJ SOLI
W 2007 ROKU***

4.1 Struktura zatrudnienia

Powiatowy Urząd Pracy w Nowej Soli według stanu na 31.12.2007r. zatrudniał ogółem 75 pracowników w tym: 60 kobiet czyli 80% ogółu, a w przeliczeniu na pełne etaty 73 osoby. W roku 2007 średnio miesięczne zatrudnienie wynosiło 66 osób.

W okresie sprawozdawczym zanotowano istotny ruch kadrowy, gdyż: przyjęto do pracy 37 osób, a z różnych powodów ubyło z pracy 28 osób, w tym 2 osoby przeszły na emeryturę.

Urząd zatrudnia 10 osób niepełnosprawnych, czyli 13,3% ogółu, z tego:

- 5 kobiet tj. 8,3% ogółu zatrudnionych kobiet;
- 5 mężczyzn tj. 33,3% ogółu zatrudnionych mężczyzn.

Poziom wykształcenia pracowników urzędu rok rocznie wzrasta i aktualnie:

- wykształcenie wyższe posiada 38 osób tj. 50,7% ogółu, w tym 30 kobiet, czyli 50,0% ogółu kobiet.
- wykształcenie policealne i średnie zawodowe posiada 27 osób tj. 36,0% ogółu w tym 23 kobiety czyli 38,3% ogółu kobiet.
- wykształcenie średnie ogólnokształcące posiada 7 osób tj. 9,3% ogółu w tym 5 kobiet czyli 8,3% ogółu kobiet.
- wykształcenie zawodowe posiadają 3 osoby (sprzątaczkę – 2 i 1 – pracownik gospodarczy) tj. 4,0% ogółu w tym 2 kobiety czyli 3,4% ogółu kobiet.

Strukturę według wieku zatrudnionych pracowników przedstawia poniższe zestawienie:

< 24 roku życia	14 pracowników	18,7%
25 – 34 lata	23 pracowników	30,7%
35 – 44 lata	9 pracowników	12,0%
45 – 54 lata	21 pracowników	28,0%
> 55 lat	8 pracowników	10,6%
suma	75 pracowników	100%

Zatrudnieni pracownicy posiadają ogólny staż pracy jak niżej:

< 1 roku	10 osób 13,3% ogółu zatrudnionych, w tym 7 kobiet tj. 11,7% ogółu kobiet.
1 – 5 lat	21 osób czyli 28,0% ogółu, w tym 18 kobiet tj. 30,0% ogółu kobiet
5 – 10 lat	2 osoby czyli 2,7% ogółu, w tym 1 kobieta tj. 1,7% ogółu kobiet
10 – 20 lat	13 osób czyli 17,3% ogółu, w tym 9 kobiet tj. 15,0% ogółu kobiet
> 20	29 osób czyli 38,7% ogółu, w tym 25 kobiet, tj. 41,6% ogółu kobiet

Pracownicy Powiatowego Urzędu Pracy w 2007 roku uczestniczyli w 71 szkoleniach, warsztatach i konferencjach zewnętrznych, w tym 30 bezpłatnych. Ze względu na potrzeby urzędu najczęściej w szkoleniach uczestniczyli pracownicy działów:

- ds. promocji zatrudnienia,
- finansowo – księgowego,
- osoby zajmujące się procedurami zamówień publicznych.

Pracownicy działu ds. promocji zatrudnienia uczestniczyli w szkoleniach , warsztatach i konferencjach specjalistycznych w szczególności z zakresu:

- realizacji i rozliczanie projektów finansowanych z Funduszu Pracy
- szkolenia i warsztaty dla doradców zawodowych
- szkolenia i warsztaty dla pośredników pracy
- procedury przyznawania środków na podjęcie działalności gospodarczej.

Tematyka szkoleń, warsztatów i konferencji działu finansowo – księgowego dotyczyła najczęściej:

- rachunkowości Funduszu Pracy,
- korygowania błędów w dokumentach zgłoszeniowych, rozliczeniowych i ubezpieczeniowych,
- ewidencji księgowej (zamknięcie ksiąg rachunkowych, inwentaryzacja i bilans).

Pracownicy zajmujący się procedurami zamówień publicznych uczestniczyli w szkoleniach, warsztatach i konferencjach o tematyce:

- stosowanie przepisów ustawy prawa zamówień publicznych,
- prawa zamówień publicznych po nowelizacji.

Dzięki ustawie o promocji zatrudnienia i instytucjach rynku pracy istnieje możliwość korzystania z tak szerokiej gamy kursów i szkoleń, ponieważ są one finansowane z Funduszu Pracy. Potrzeba korzystania z tak dużej ilości szkoleń wynika zarówno z konieczności doskonalenia kadry pracowniczej, jak i chęci podnoszenia kwalifikacji przez pracowników.

Częste zmiany w przepisach prawnych i wprowadzanie nowych przepisów wymagają dostosowania wiedzy w sposób szybki i skuteczny, a kompetencje pracowników muszą ulegać modyfikacji. Popularną metodą podnoszenia kwalifikacji pracowników jest samokształcenie co daje wymierne efekty.

Struktura zatrudnienia
stan na dzień 31.12.2007 r.

Ogólny stan zatrudnienia: 75 osób.

Dyrekcja: 2 osoby

w tym z wykształceniem:

1. wyższym → 1
2. średnim zawodowym → 1

Dział ds. promocji zatrudnienia: 26 osoby

w tym z wykształceniem:

1. wyższym → 24
2. policealnym → 1
3. ogólnokształcącym → 1

Dział finansowo – księgowy: 8 osób

w tym z wykształceniem:

1. wyższym → 1
2. policealnym → 3
3. średnim zawodowym → 2
4. ogólnokształcącym → 2

Dział ds. informacji, ewidencji i świadczeń: 19 osób

w tym z wykształceniem:

1. wyższym → 6
2. policealnym → 11
3. ogólnokształcącym → 2

Dział organizacyjny: 14 osób

w tym z wykształceniem:

1. wyższym → 4
2. policealnym → 6
3. ogólnokształcącym → 1
4. zawodowe → 3

Filia Koźuchów: 4 osoby

w tym z wykształceniem:

1. wyższym → 2
2. policealnym → 2

Samodzielne stanowiska: 2 osoby

w tym z wykształceniem:

1. wyższym → 1
2. policealnym → 1

4.2 Wynagrodzenia w 2007 roku

W roku 2007 w Powiatowym Urzędzie Pracy średnio miesięcznie było zatrudnionych w przeliczeniu na pełna etaty 66 pracowników (rok temu było ich 64).

Wynagrodzenia brutto wyniosły 1.170,1 tys. zł w tym: 82,8 tys. zł z tytułu „13-ki”. Rok temu 1.132,2 tys. zł – to wzrost o 3,3%.

Średnia miesięczna płaca wyniosła 1.477,40 zł łącznie z „13-tką”, podczas gdy rok temu 1.474,30 zł. Wzrost miesięcznej płacy wyniósł zatem 3,10 zł.

Nie uwzględniając „13-ki” miesięczna płaca wyniosła 1.372,85, a rok temu 1.372,94 zł.

Pracownicy zatrudnieni na stanowiskach robotniczych i pokrewnych – 3,5 osoby w przeliczeniu na pełne etaty (sprzątaczkę: 2, goniec: 1 i 1 pracownik gospodarczy na 0,5 etatu) otrzymali łącznie z „13-tką” wynagrodzenie brutto w kwocie 41,3 tys. zł czyli 982,62 zł miesięcznie. Rok temu 1.041,20 zł miesięcznie.

Miesięczna płaca w PUP jest relatywnie niska (1.372,85 zł), gdyż przy przeciętnej krajowej w sektorze przedsiębiorstw państwowych (bez wypłat z zysku) wynoszącej za rok 2007 – 2.880,97 zł stanowi 47,7%.

4.3 Wydatki rzeczowe

Środki budżetowe PUP zatwierdzone na 2007 r. w łącznej kwocie 1.718,3 tys. zł zostały wykorzystane na kwotę 1.717,4 tys. zł, czyli w 99,9%.

Rok temu środki budżetowe wykorzystano w kwocie 1.688,5 tys. zł, a zatem w okresie sprawozdawczym wzrost wyniósł 1,7% (dynamika 101,7%).

Środki budżetowe 2007 r. zostały wykorzystane na:

- wydatki płacowe i pochodne - 1.503,3 tys. zł co wynosi 87,5% ogółu
- wydatki pozapłacowe - 214,1 tys. zł co stanowi 12,5% ogółu.

Struktura budżetu w 2006 r. wyniosła odpowiednio:

- wydatki płacowe i pochodne - 85,2% ogółu (1.438,5 tys. zł)
- wydatki pozapłacowe - 14,8% ogółu (250,0 tys. zł)

Wydatki pozapłacowe w kwocie 214,1 tys. zł wykorzystano między innymi na:

- odpis na ZFŚS - 53,6 tys. zł
- podatek od nieruchomości - 7,9 tys. zł

- ubezpieczenie majątkowe - 4,6 tys. zł
 - wypłaty ekwiwalentu w zakresie BHP- 2,3 tys. zł
 - koszty ogrzewania - 8,7 tys. zł (zużyto 7.902 m³ gazu)
- podczas gdy koszty ogrzewania w minionym okresie wyniosły:
- w 2006 r. - 13,5 tys. zł a zużyto 13.157 m³ gazu
 - w 2005 r. - 19,6 tys. zł
 - w 2004 r. - 30,8 tys. zł
 - w 2003 r. - 38,4 tys. zł

Niskie koszty ogrzewania to efekt wykonanej termomodernizacji obiektu i łagodnej zimy.

- opłaty telefoniczne - 12,6 tys. zł (rok temu 12,6 tys. zł)
- ponadto z Funduszu Pracy wydatkowano - 18,5 tys. zł
- opłaty za zużycie energii elektrycznej - 21,4 tys. zł (rok temu 22,3 tys. zł)
- ponadto z Funduszu Pracy wydatkowano - 2,3 tys. zł (od m-ca XI.2007)
- za zużycie energii elektrycznej przez system informatyczny PUP (łącznie koszt zużycia 63.363 KWH wyniósł 23,7 tys. zł)
- zakup środków czystości itp. - 35,4 tys. zł
- zakup usług: (prawniczych, ochrony mienia)- 34,8 tys. zł
- szkoleń pracowniczych, badań lekarskich - 5,8 tys. zł

Miesięczne koszty pozapłacowe w przeliczeniu na 1 m² użytkowanych lokali (1.611,08 m²) wyniosły w 2007 r. - 11,07 zł a rok temu - 12,93 zł. Zatem zmniejszyły się w 2007 r. 14,4%.

4.4 Sytuacja lokalowa i wyposażenie urzędu pracy – warunki pracy w 2007 r.

Powiatowy Urząd Pracy posiadał wg stanu na 31.12.2007 r. łącznie 1.611,08 m² powierzchni użytkowej z tego:

- Lokal Filii PUP w Koźuchowie o pow. 149,49 m² użyczony nieodpłatnie przez Gminę Koźuchów z terminem do 31.08.2009 roku. Opłatę za media: telefony, prąd ponosi PUP a pozostałe media /woda, ogrzewanie, ścieki/ ponosi użyczający,

- powierzchnia użytkowa siedziby PUP w Nowej Soli wynosi 1440,90 m². Urząd posiada ponadto garaż murowany, o powierzchni zabudowy 22,96 m² i powierzchni użytkowej 20,69 m². Stan techniczny garażu jest dobry.

Wyposażenie techniczne

Powiatowy Urząd Pracy wg stanu na 31.12.2007 r. posiadał w użytkowaniu m.in.:

- samochód służbowy „SKODA OCTAVIA” – rok prod. 2001 r. z dotychczasowym przebiegiem 68.580 km. Przebieg roczny wyniósł 9.312 km. Samochód ten w dniu 05.05.2003 r. PUP otrzymał nieodpłatnie od Starostwa.
- Komputery ogółem 94 szt. w tym 4 szt. w Filii
w tym pracujące w sieci 70 szt. w tym 4 szt. w Filii
- Drukarki 75 szt. w tym 5 szt. w Filii
- Skanery 2 szt. w tym 1 szt. w Filii
- Kamery video 1 szt.
- Magnetowidy i odtwarzacze video 3 szt.
- Odbiorniki TV 3 szt.
- Klimatyzator 1 szt.
- Rzutnik multimedialny 1 szt.
- Risograf 1 szt.

W celu poprawy obsługi bezrobotnych, pracodawców, a w konsekwencji poprawy funkcjonowania urzędu oraz systemu informatycznego w 2007 r. i następnych latach - z Funduszu Pracy wydatkowano m.in. kwotę 173,1 tys. zł i zakupiono m.in.:

- 1 serwer
- 18 komputerów kompletnych wraz z oprogramowaniem i licencje
- 3 notebooki
- 26 drukarek

Sprzęt komputerowy został zakupiony w dniu 21.12.2007 r. i jest systematycznie instalowany. Urządzenia techniczne, które nie spełniają wymogów systemu informatycznego funkcjonującego w PUP zostały wyłączone z użytkowania. Jako zbędne zostaną zagospodarowane zgodnie z obowiązującymi przepisami.

Z budżetu natomiast, za kwotę 15,7 zł zakupiono nową centralę telefoniczną – cyfrową OPTIMA 128/48 o pojemności 128 numerów wewnętrznych, którą uruchomiono w dniu 10.12.2007 r.

Warunki pracy

W okresie sprawozdawczym dokonano przeglądu ogólnych warunków pracy pod względem BHP i p.poż w siedzibie PUP i w Filii w Koźuchowie - nie stwierdzono nieprawidłowości.

W roku 2007 przeszkolono wstępnie z zakresu BHP i p.poż 62 pracowników, ponadto 14 pracowników objęto szkoleniem okresowym.

Przeprowadzone dwie kontrole wewnętrzne dot. warunków pracy na stanowiskach komputerowych – nie stwierdzono nieprawidłowości.

Profilaktyczna ochrona zdrowia

Badaniami lekarskimi objęto 48 pracowników w tym:

- badaniami wstępnymi – 35 pracowników
- badaniami okresowymi – 4 pracowników
- badaniami kontrolnymi łącznie – 9 pracowników

Wszyscy pracownicy przedłożyli zaświadczenia o dopuszczeniu do pracy

Wypadki przy pracy

W okresie sprawozdawczym zaistniały dwa wypadki lekkie a ich przyczyną był pośpiech /schodzenie po schodach, oraz zaskoczenie niespodziewanym zdarzeniem tj. potrąceniem pracownika przez inną osobę/.

Zamówienia publiczne

W 2007 roku wszczęto i przeprowadzono 30 postępowań o udzielenie zamówienia publicznego. 28 postępowań zakończyło się podpisaniem umowy na łączną kwotę 1.263,5 tys. zł.

Z czego: - 2 postępowania na kwotę 166,6 tys. zł. dot. dostaw

- 26 postępowań na kwotę 1.096,9 tys. zł dot. usług .szkoleń 578 osób
bezrobotnych

Natomiast 2 postępowania zostały unieważnione i wszczęto nowe.

Ponadto w 2007 roku zarejestrowano 198 wniosków o dokonanie zamówień publicznych nie podlegających ustawie "Prawo zamówień Publicznych" na podstawie art. 4 pkt. 8.